

令和4年度




# 予算の概要

宇治市

# 目 次

|                  |     |
|------------------|-----|
| 予算の概要            |     |
| (1) 予算のポイント      | 1   |
| (2) 重点施策等一覧      | 4   |
| (3) 国経済対策        | 15  |
| (4) 予算規模         | 16  |
| (5) 持続可能な行財政運営   | 17  |
| (6) 一般会計（歳入）     | 18  |
| (7) 一般会計（歳出）     | 23  |
| (8) 特別会計等        | 29  |
| 第1表～第11表         | 33  |
| 当初予算事業概要         | 46  |
| 1 危機管理室          | 48  |
| 2 市長公室           | 50  |
| 3 政策経営部          | 53  |
| 4 総務部            | 55  |
| 5 産業地域振興部        | 58  |
| 6 人権環境部          | 81  |
| 7 福祉こども部         | 85  |
| 8 健康長寿部          | 109 |
| 9 建設部            | 119 |
| 10 都市整備部         | 128 |
| 11 議会事務局         | 135 |
| 12 選挙管理委員会事務局    | 136 |
| 13 教育部           | 137 |
| 14 消防本部          | 150 |
| 15 特別会計          | 152 |
| 16 水道事業会計        | 160 |
| 17 公共下水道事業会計     | 161 |
| 社会保障4経費その他社会保障施策 | 162 |
| 令和4年度 宇治市の家計簿    | 163 |
| 令和4年度予算編成方針      | 164 |

## 【記載例】

|               |  |
|---------------|--|
| 事業名及び<br>事業概要 |  : 令和4年度の新規事業(当初予算対比)         |
|               |  : 令和4年度において内容を充実した事業(当初予算対比) |
|               |  : 令和4年度の新型コロナウイルス感染症対策事業     |

～一人ひとりが輝き 伝統と新たな息吹を紡ぐまち・宇治～

## 未来につなぐ魅力創造予算

令和4年度は第6次総合計画第1期中期計画のスタートとなる年度であり、3つの重点施策やまちづくりの土台となる取組を積極的に推進します。

また、国の経済対策を活用した13か月予算として編成し、切れ目のない支援を展開します。

### ◆新型コロナウイルス感染症への緊急対応 当初予算額 約16.4億円

- (1) 感染拡大の防止
- (2) 市民生活の支援
- (3) 事業者への支援
- (4) ICT技術を活用した新しいサービスの提供

### ◆第6次総合計画の着実な推進 当初予算額 約106.9億円

- (1) 3つの重点施策 (再掲含む)
  - ▶ WITHコロナ・POSTコロナ時代の安全・安心
  - ▶ みんなでつくる子育て・子育てにやさしい地域共生社会
  - ▶ 活力あふれる産業振興と未来への投資
- (2) まちづくりの土台となる取組の推進
  - ▶ 市民等との連携・協働
  - ▶ 加速するデジタル社会への対応
  - ▶ 持続可能な行財政運営に向けた取組等

第6次総合計画に掲げるまちづくりの目標に向けたスタートの年



新規事業69事業、拡充事業62事業

**令和4年度 一般会計当初予算額 668.3億円**



### ◆国の経済対策を活用した切れ目のない支援 補正予算額 1.9億円

(令和3年度3月補正予算)

- (1) 新型コロナウイルス感染症への緊急対応
- (2) 国経済対策を活用した取組

**令和3年度補正予算とあわせた予算規模 670.2億円**

# 新型コロナウイルス感染症への緊急対応

## 令和4年度当初予算 約16.4億円

(13か月予算 約17.2億円)

当面の緊急課題である新型コロナウイルスへの対応として、これまでの対策の継続とともに、ニーズに応じた新たな対策や支援の拡充に取り組みます。

### 1. 感染拡大の防止

|                                  |             |            |
|----------------------------------|-------------|------------|
| 感染防止用資材等整備事業費                    | 危機管理室 他     | 1億1417万2千円 |
| 入所施設等感染防止対策支援事業費                 | 障害福祉課・介護保険課 | 460万円      |
| <b>新規</b> 新型コロナウイルスワクチン接種体制確保事業費 | 健康づくり推進課    | 6億1080万円   |
| 新型コロナウイルスワクチン接種事業費               | 健康づくり推進課    | 4億1000万円   |
| <b>新規</b> 救急搬送体制強化事業費            | 消防総務課       | 600万円      |

### 2. 市民生活の支援

|   |         |          |
|---|---------|----------|
| <b>拡充</b> 自主防災組織育成事業補助金                   | 危機管理室   | 170万円    |
| 文化芸術活動動画配信事業費                             | 文化スポーツ課 | 120万円    |
| スポーツ団体感染症対策事業費                            | 文化スポーツ課 | 430万円    |
| <b>新規</b> スポーツ気運醸成事業費                     | 文化スポーツ課 | 301万円    |
| 【3月補正】住民税非課税世帯等臨時特別給付金<br>給付事業費           | 地域福祉課   | 2467万5千円 |
| 生活困窮者自立支援事業費(住居確保給付金分)                    | 生活支援課   | 2268万1千円 |
| <b>新規</b> 新型コロナウイルス感染症生活困窮者自立支援金<br>給付事業費 | 生活支援課   | 2632万円   |
| 虐待児童等見守り強化事業費                             | こども福祉課  | 972万9千円  |

### 3. 事業者への支援

|                                  |       |        |
|----------------------------------|-------|--------|
| <b>新規</b> 農業経営支援事業費(農業者等経営改善支援分) | 農林茶業課 | 200万円  |
| <b>新規</b> 農業情報発信事業費(米の消費支援等)     | 農林茶業課 | 300万円  |
| <b>新規</b> 歴史文化再発見事業費             | 観光振興課 | 600万円  |
| 中小企業創業支援事業費                      | 産業振興課 | 1200万円 |
| <b>拡充</b> 宇治のうまいもん発信事業費          | 産業振興課 | 175万円  |

|                                |                                       |             |            |
|--------------------------------|---------------------------------------|-------------|------------|
|                                | 展示会出展支援助成事業費                          | 産業振興課       | 1200万円     |
| 新規                             | 中小企業BCP策定支援事業費                        | 産業振興課       | 100万円      |
| 新規                             | 障害福祉サービス事業所等生産活動拡大支援事業費               | 障害福祉課       | 360万円      |
|                                | 感染症対策専門家派遣事業費                         | 障害福祉課・介護保険課 | 40万円       |
|                                | 新型コロナウイルス感染症対策強化費                     | 障害福祉課・介護保険課 | 250万円      |
| 新規                             | 保育士等処遇改善臨時特例事業費                       | 保育支援課       | 6157万5千円   |
|                                | 【3月補正】保育士等処遇改善臨時特例事業費                 | 保育支援課       | 1657万3千円   |
| 拡充                             | 地域密着型サービス等整備費補助金<br>(家族面会室整備分)        | 長寿生きがい課     | 350万円      |
|                                | 【3月補正】地域密着型サービス等整備費補助金<br>(家族面会室整備分)  | 長寿生きがい課     | 350万円      |
| <b>4. ICT技術を活用した新しいサービスの提供</b> |                                       |             |            |
|                                | ICT活用推進事業費                            | IT推進課       | 1299万2千円   |
|                                | 【3月補正】オンライン申請環境整備事業費                  | IT推進課       | 4043万6千円   |
| 新規                             | デジタルデバйд対策事業費                         | IT推進課       | 472万9千円    |
| 拡充                             | 源氏ろまん事業費(宇治十帖スタンプラリー分)                | 文化スポーツ課     | 430万円      |
| 新規                             | 観光地人流情報活用事業費                          | 観光振興課       | 105万6千円    |
| 拡充                             | 小学校・中学校・幼稚園管理運営費<br>(教員用デジタル教科書・指導書分) | 学校教育課       | 358万9千円    |
| 新規                             | 小学校・中学校ICT教育充実事業費                     | 学校教育課       | 2億6797万6千円 |
|                                | 電子図書館サービス事業費                          | 中央図書館       | 166万円      |
| 新規                             | 電子図書館学校連携事業費                          | 中央図書館       | 1198万6千円   |
| 新規                             | 視覚障害者専用電子図書館事業費                       | 中央図書館       | 20万9千円     |

## 第6次総合計画の着実な推進

# 約106.9億円

(13か月予算 約110.7億円)

### 1. WITHコロナ・POSTコロナ時代の安全・安心

令和4年度当初予算 約25.3億円

(13か月予算 約27.4億円)

<施策の目標>

社会情勢の変化を的確に捉える中で、あらゆる状況下においても市民生活の安全・安心を重要課題に捉え、WITHコロナ・POSTコロナ時代の安全・安心なまちを目指します。

| 事業名 | 所管課 | 事業費 | ページ |
|-----|-----|-----|-----|
|-----|-----|-----|-----|

#### 1) 地域の防災・防犯への取組

|    |                                  |           |               |
|----|----------------------------------|-----------|---------------|
| 拡充 | 防災事業費                            | 危機管理室     | 10,192 (48)   |
| 拡充 | 【コロナ】<再掲> 自主防災組織育成事業補助金          | 危機管理室     | 1,700 (48)    |
| 新規 | 災害時地域タイムライン作成支援事業費               | 危機管理室     | 370 (49)      |
| 新規 | 地域安全・安心見守り事業費                    | 総務課       | 5,528 (55)    |
| 新規 | 消費者啓発推進事業費                       | 自治振興課     | 1,493 (60)    |
| 拡充 | 道路維持修繕事業費                        | 維持課       | 572,906 (123) |
| 拡充 | 道路インフラ長寿命化事業費                    | 維持課       | 144,000 (124) |
| 新規 | 菟道榎島線橋梁耐震化事業(宇治川橋)<br><債務負担行為設定> | 維持課 限度額   | 600,000 (124) |
| 拡充 | 河川排水路等維持管理費                      | 維持課・雨水対策課 | 116,054 (124) |
| 拡充 | 河川改修事業費                          | 雨水対策課     | 32,500 (125)  |
| 拡充 | 排水路改良事業費                         | 雨水対策課     | 112,254 (125) |
|    | 黄檗公園再整備事業費                       | 公園緑地課     | 57,000 (129)  |
| 拡充 | 安全対策強化費                          | 教育総務課     | 33,000 (137)  |
| 拡充 | 消防団活動費                           | 消防総務課     | 42,959 (150)  |
| 拡充 | 消防団施設整備費                         | 消防総務課     | 6,140 (151)   |
| 拡充 | 消防機械器具整備費                        | 消防総務課     | 119,032 (151) |
| 拡充 | 高度救急設備整備費                        | 消防総務課     | 39,300 (151)  |

| 事業名   | 所管課   | 事業費     | ページ     |
|---|-------|---------|---------|
| <b>下水道事業会計</b>                              |       |         |         |
| 拡充 管渠等(雨水)建設費                               | 上下水道部 | 807,400 | ( 161 ) |
| 【3月補正】管渠等(雨水)建設費                            | 上下水道部 | 210,000 |         |
| 上記以外の取組                                     |       | 18,747  |         |
| <b>2)脱炭素化への取組</b>                           |       |         |         |
| 新規 森林保全地域連携活動事業費                            | 農林茶業課 | 7,400   | ( 69 )  |
| 新規 ゼロ・エネルギー・ハウス普及促進事業費                      | 環境企画課 | 9,000   | ( 82 )  |
| 新規 環境管理制度認証登録支援事業費                          | 環境企画課 | 506     | ( 82 )  |
| 新規 エコ・アクション推進事業費                            | 環境企画課 | 2,264   | ( 82 )  |
| 新規 脱炭素社会普及啓発事業費                             | 環境企画課 | 5,000   | ( 83 )  |
| 新規 木幡緑道整備事業費                                | 道路建設課 | 36,700  | ( 123 ) |
| 拡充 <再掲>道路インフラ長寿命化事業費<br>(黄檗トンネル道路照明LED化設計分) | 維持課   | 4,500   | ( 124 ) |
| 新規 小学校・中学校照明LED化事業費                         | 学校管理課 | 122,269 | ( 140 ) |
| 上記以外の取組                                     |       | 62,225  |         |
| <b>3)新たな観光施策に向けた取組</b>                      |       |         |         |
| 新規 観光振興計画策定費                                | 観光振興課 | 9,647   | ( 70 )  |
| 拡充 観光情報発信事業費                                | 観光振興課 | 21,706  | ( 71 )  |
| 拡充 観光案内サイン整備事業費                             | 観光振興課 | 30,666  | ( 71 )  |
| 拡充 ワークーション受入体制支援事業費                         | 観光振興課 | 2,000   | ( 71 )  |
| 新規 【コロナ】<再掲>歴史文化再発見事業費                      | 観光振興課 | 6,000   | ( 72 )  |
| 新規 放ち鶉飼事業補助金                                | 観光振興課 | 3,300   | ( 72 )  |
| 新規 「京の七夕inUJI」事業費                           | 観光振興課 | 8,000   | ( 72 )  |
| 新規 観光おもてなし推進事業費                             | 観光振興課 | 9,373   | ( 72 )  |
| 新規 天ヶ瀬ダムかわまちづくり推進事業費                        | 観光振興課 | 5,000   | ( 73 )  |
| 新規 【コロナ】<再掲>観光地人流情報活用事業費                    | 観光振興課 | 1,056   | ( 73 )  |
| 上記以外の取組                                     |       | 58,820  |         |

## 2. みんなでつくる子育て・子育てにやさしい地域共生社会

### 令和4年度当初予算 約28.5億円

(13か月予算 約28.9億円)

<施策の目標>

一人ひとりの子どもの特性や状況などに応じた切れ目のないきめ細やかな支援や教育環境を充実させるとともに、人や地域などの多様な主体がつながり、地域や社会で支えあう子育て・子育てにやさしいまちづくりを進めます。

| 事業名   | 所管課         | 事業費     | ページ   |
|---|-------------|---------|-------|
| <b>1)子育て・子育て環境の充実</b>                       |             |         |       |
| <b>拡充</b> 「まちにわ」ネットワーク形成事業費                 | 経営戦略課       | 2,500   | (54)  |
| <b>新規</b> 子育てにやさしいまちプロモーション事業費              | 経営戦略課       | 1,000   | (54)  |
| <b>新規</b> 地域のつながり促進事業費<br>(地域まちづくり交流空間創出分)  | 自治振興課       | 1,000   | (59)  |
| <b>拡充</b> <再掲>ワーケーション受入体制支援事業費              | 観光振興課       | 2,000   | (71)  |
| <b>拡充</b> こども未来キャンパス事業費                     | 産業振興課       | 13,000  | (79)  |
| <b>拡充</b> 奨学金返還支援事業費                        | こども福祉課      | 13,400  | (95)  |
| <b>拡充</b> 子育ておうえん環境整備事業費                    | こども福祉課      | 9,000   | (99)  |
| <b>新規</b> ヤングケアラー対策事業費                      | こども福祉課      | 3,000   | (99)  |
| <b>新規</b> 子育て支援コーナー・木のぬくもり整備事業費             | こども福祉課      | 2,400   | (99)  |
| <b>拡充</b> 宇治茶ふれあい事業費                        | 保育支援課       | 780     | (100) |
| <b>新規</b> 幼児教育・保育のあり方検討委員会運営費               | 保育支援課・教育総務課 | 500     | (101) |
| <b>拡充</b> 保育士確保対策強化事業費                      | 保育支援課       | 44,736  | (103) |
| <b>新規</b> <b>【コロナ】</b> <再掲> 保育士等処遇改善臨時特例事業費 | 保育支援課       | 61,575  | (103) |
| <b>【3月補正】</b> 保育士等処遇改善臨時特例事業費               | 保育支援課       | 16,573  |       |
| <b>拡充</b> 不妊治療助成事業費                         | 保健推進課       | 23,450  | (103) |
| <b>新規</b> 新生児聴覚スクリーニング検査費                   | 保健推進課       | 4,494   | (108) |
| 空き家活用促進まちづくり支援事業費                           | 住宅課         | 2,000   | (126) |
| <b>拡充</b> 子育て支援施設等利用給付費補助金                  | 学校教育課       | 498,300 | (144) |
| <b>新規</b> 家庭教育アドバイザー事業費                     | 教育支援課       | 1,711   | (145) |



| 事業名  | 所管課         | 事業費           | ページ |
|--|-------------|---------------|-----|
| <b>2) 学校教育環境の整備</b>                                |             |               |     |
| 拡充 <再掲>安全対策強化費                                     | 教育総務課       | 33,000 (137)  |     |
| 新規 (仮)西小倉地域小中一貫校整備事業費                              | 教育総務課       | 84,000 (137)  |     |
| 拡充 小学校・中学校・幼稚園維持整備事業                               | 学校管理課       | 417,205 (138) |     |
| 拡充 [コロナ] <再掲>小学校・中学校・幼稚園管理運営費<br>(教員用デジタル教科書・指導書分) | 学校教育課       | 3,589 (138)   |     |
| 拡充 小学校・中学校就学援助費                                    | 学校管理課・学校教育課 | 120,088 (139) |     |
| 拡充 中学校給食準備事業費                                      | 学校管理課       | 20,000 (140)  |     |
| 新規 <再掲>小学校・中学校照明LED化事業費                            | 学校管理課       | 122,269 (140) |     |
| 拡充 地域学校協働活動推進費                                     | 学校教育課・教育支援課 | 18,176 (142)  |     |
| 新規 教育情報ICT化推進事業費                                   | 学校教育課       | 15,000 (142)  |     |
| 拡充 小学校・中学校特別支援教育費                                  | 学校教育課       | 6,487 (143)   |     |
| 新規 [コロナ] <再掲>小学校・中学校ICT教育充実事業費                     | 学校教育課       | 267,976 (143) |     |
| 新規 [コロナ] <再掲>電子図書館学校連携事業費                          | 中央図書館       | 11,986 (149)  |     |
| <b>3) 健康長寿社会の実現</b>                                |             |               |     |
| 拡充 [コロナ] <再掲>地域密着型サービス等整備費補助金                      | 長寿生きがい課     | 52,202 (113)  |     |
| 拡充 高齢者保健・介護予防一体的実施事業費                              | 長寿生きがい課     | 5,897 (113)   |     |
| 拡充 各種予防接種事業費<br>(子宮頸がんワクチンのキャッチアップ接種分)             | 健康づくり推進課    | 107,095 (106) |     |
| 拡充 健康アライアンス事業費                                     | 健康づくり推進課    | 4,000 (115)   |     |
| 新規 健康データ分析・地区診断事業費                                 | 健康づくり推進課    | 750 (115)     |     |
| <b>国民健康保険事業特別会計</b>                                |             |               |     |
| 拡充 特定健康診査等事業費                                      | 健康づくり推進課    | 139,424 (153) |     |
| 新規 糖尿病性腎症重症化予防事業費                                  | 健康づくり推進課    | 1,210 (153)   |     |
| <b>介護保険事業特別会計</b>                                  |             |               |     |
| 拡充 地域支援型介護予防教室開催費                                  | 長寿生きがい課     | 32,340 (157)  |     |
| 拡充 地域包括支援センター運営事業費                                 | 長寿生きがい課     | 144,992 (157) |     |

|                   | 事業名                   | 所管課      | 事業費    | ページ     |
|-------------------|-----------------------|----------|--------|---------|
| 拡充                | 生活支援体制整備事業費           | 長寿生きがい課  | 16,514 | ( 158 ) |
| 4) 誰もが住みやすい地域共生社会 |                       |          |        |         |
| 新規                | 情報発信力強化事業費            | 秘書広報課    | 1,522  | ( 50 )  |
| 新規                | 戦略的広報推進事業費            | 秘書広報課    | 4,160  | ( 51 )  |
| 新規                | 市民協働推進拠点検討事業費         | 経営戦略課    | 1,000  | ( 54 )  |
| 新規                | <再掲>地域のつながり促進事業費      | 自治振興課    | 11,280 | ( 59 )  |
| 拡充                | 【コロナ】<再掲>源氏ろまん事業費     | 文化スポーツ課  | 17,080 | ( 61 )  |
| 新規                | 高校生文化芸術祭典事業費          | 文化スポーツ課  | 2,000  | ( 62 )  |
| 新規                | つむぐみらい文化芸術推進費         | 文化スポーツ課  | 320    | ( 62 )  |
| 拡充                | スポーツ教室開催費             | 文化スポーツ課  | 1,983  | ( 62 )  |
| 新規                | フライングディスクのまち宇治推進事業費   | 文化スポーツ課  | 860    | ( 64 )  |
| 新規                | スポーツ次世代育成事業費          | 文化スポーツ課  | 250    | ( 64 )  |
| 新規                | 【コロナ】<再掲>スポーツ気運醸成事業費  | 文化スポーツ課  | 3,010  | ( 64 )  |
| 新規                | 全国お茶まつり開催負担金          | 農林茶業課    | 3,000  | ( 68 )  |
| 新規                | <再掲>森林保全地域連携活動事業費     | 農林茶業課    | 7,400  | ( 69 )  |
| 新規                | 【コロナ】<再掲>歴史文化再発見事業費   | 観光振興課    | 6,000  | ( 72 )  |
| 新規                | <再掲>放ち鶴飼事業補助金         | 観光振興課    | 3,300  | ( 72 )  |
| 新規                | <再掲>「京の七夕inUJI」事業費    | 観光振興課    | 8,000  | ( 72 )  |
| 拡充                | 社会福祉施設等振興備品配付事業費      | 地域福祉課    | 14,400 | ( 85 )  |
| 新規                | 地域福祉活動応援事業費           | 地域福祉課    | 2,000  | ( 86 )  |
| 新規                | 地域ボランティア等担い手育成事業費     | 地域福祉課    | 1,000  | ( 87 )  |
| 拡充                | 障害者福祉基本計画推進事業費        | 障害福祉課    | 2,057  | ( 89 )  |
|                   | 障害福祉計画策定支援業務委託事業      | 障害福祉課    | 限度額    | 2,200   |
|                   | <債務負担行為設定>            |          |        |         |
| 拡充                | <再掲>宇治茶ふれあい事業費        | 保育支援課    | 780    | ( 100 ) |
|                   | 【3月補正】地域介護・福祉空間整備費補助金 | 長寿生きがい課  | 7,730  |         |
| 拡充                | <再掲>健康アライアンス事業費       | 健康づくり推進課 | 4,000  | ( 115 ) |

| 事業名   | 所管課           | 事業費     | ページ   |
|---|---------------|---------|-------|
| 【3月補正】通学路安全対策事業費                            | 道路建設課         | 9,000   |       |
| 交通バリアフリー推進事業費                               | 交通政策課         | 188     | (133) |
| 【3月補正】交通バリアフリー推進事業費                         | 交通政策課         | 8,000   |       |
| 地域公共交通活性化事業費                                | 交通政策課         | 3,973   | (133) |
| 山間地域移動支援事業費                                 | 交通政策課         | 300     | (133) |
| <b>新規</b> 新たな移動手段確保推進費                      | 交通政策課         | 1,000   | (134) |
| <b>拡充</b> 京都府知事選挙執行費                        | 選挙管理委員会・IT推進課 | 33,500  | (136) |
| <b>拡充</b> <再掲> 地域学校協働活動推進費                  | 学校教育課・教育支援課   | 18,176  | (142) |
| <b>新規</b> <b>【コロナ】</b> <再掲> 視覚障害者専用電子図書館事業費 | 中央図書館         | 209     | (149) |
| <b>介護保険事業特別会計</b>                           |               |         |       |
| <b>拡充</b> <再掲> 地域支援型介護予防教室開催費               | 長寿生きがい課       | 32,340  | (157) |
| 上記以外の取組                                     |               | 351,973 |       |

### 3. 活力あふれる産業振興と未来への投資

令和4年度当初予算 約30.6億円

(13か月予算 約30.6億円)

<施策目標>

将来にわたって持続発展できるまちをつくるため、地域資源を活かした市内産業の振興や地域の特性を活かした都市基盤整備など、活力あふれる産業振興と未来への投資により、市民や地域生活を支えるまちづくりを進めます。

| 事業名 | 所管課 | 事業費 | ページ |
|-----|-----|-----|-----|
|-----|-----|-----|-----|

#### 1) 産業戦略の更なる推進

|    |                         |       |             |
|----|-------------------------|-------|-------------|
| 拡充 | 新規就農者確保事業費              | 農林茶業課 | 25,500 (65) |
| 新規 | 農業者おうえん事業費              | 農林茶業課 | 500 (65)    |
| 新規 | つながる農地づくり事業費            | 農林茶業課 | 2,700 (66)  |
| 新規 | 【コロナ】<再掲>農業経営支援事業費      | 農林茶業課 | 2,400 (66)  |
| 新規 | 農業用施設等導入チャレンジ事業費        | 農林茶業課 | 7,500 (66)  |
| 新規 | スマート農業等導入チャレンジ事業費       | 農林茶業課 | 4,000 (67)  |
| 新規 | 【コロナ】<再掲>農業情報発信事業費      | 農林茶業課 | 3,400 (67)  |
| 新規 | <再掲>全国お茶まつり開催負担金        | 農林茶業課 | 3,000 (68)  |
| 新規 | 高品質茶ブランド力強化事業費          | 農林茶業課 | 13,800 (68) |
| 拡充 | 【コロナ】<再掲>宇治のうまいもん発信事業費  | 産業振興課 | 1,750 (76)  |
| 拡充 | 企業立地等促進助成事業費            | 産業振興課 | 32,295 (77) |
| 拡充 | 中小企業情報発信事業費             | 産業振興課 | 4,310 (78)  |
| 拡充 | <再掲>こども未来キャンパス事業費       | 産業振興課 | 13,000 (79) |
| 新規 | 【コロナ】<再掲>中小企業BCP策定支援事業費 | 産業振興課 | 1,000 (79)  |
| 新規 | 中小企業事業承継支援事業費           | 産業振興課 | 5,000 (80)  |
| 新規 | 中小企業交流促進事業費             | 産業振興課 | 7,000 (80)  |
| 新規 | 産学連携交流促進事業費             | 産業振興課 | 2,000 (80)  |
|    | 上記以外の取組                 |       | 1,616,906   |

#### 2) 農業の持続的発展に向けた取組

|    |                |       |             |
|----|----------------|-------|-------------|
| 拡充 | <再掲>新規就農者確保事業費 | 農林茶業課 | 25,500 (65) |
|----|----------------|-------|-------------|

| 事業名                       | 所管課   | 事業費    | ページ    |
|---------------------------|-------|--------|--------|
| 新規 <再掲> 農業者おうえん事業費        | 農林茶業課 | 500    | ( 65 ) |
| 新規 <再掲> つながる農地づくり事業費      | 農林茶業課 | 2,700  | ( 66 ) |
| 新規 [コロナ] <再掲> 農業経営支援事業費   | 農林茶業課 | 2,400  | ( 66 ) |
| 新規 <再掲> 農業用施設等導入チャレンジ事業費  | 農林茶業課 | 7,500  | ( 66 ) |
| 新規 <再掲> スマート農業等導入チャレンジ事業費 | 農林茶業課 | 4,000  | ( 67 ) |
| 新規 [コロナ] <再掲> 農業情報発信事業費   | 農林茶業課 | 3,400  | ( 67 ) |
| 新規 <再掲> 全国お茶まつり開催負担金      | 農林茶業課 | 3,000  | ( 68 ) |
| 新規 <再掲> 高品質茶ブランド力強化事業費    | 農林茶業課 | 13,800 | ( 68 ) |
| 上記以外の取組                   |       | 11,559 |        |

## 3) 新たな都市基盤整備の推進

|    |                       |       |         |         |
|----|-----------------------|-------|---------|---------|
| 拡充 | 地籍調査事業費               | 建設総務課 | 10,821  | ( 119 ) |
| 拡充 | 宇治五ヶ庄線道路改良事業費         | 道路建設課 | 6,120   | ( 120 ) |
|    | JR六地蔵駅前広場整備事業費        | 道路建設課 | 200,000 | ( 121 ) |
| 新規 | 宇治白川線道路改良事業費          | 道路建設課 | 25,400  | ( 121 ) |
| 新規 | 遊田線道路改良事業費            | 道路建設課 | 11,220  | ( 121 ) |
| 新規 | 南浦西浦線道路改良事業費          | 道路建設課 | 29,932  | ( 122 ) |
|    | 六地蔵地区道路整備事業費          | 道路建設課 | 109,164 | ( 122 ) |
| 新規 | (仮) 未来につなぐ都市づくりプラン策定費 | 都市計画課 | 12,500  | ( 130 ) |
| 新規 | 近鉄小倉駅東西移動円滑化概略検討事業費   | 都市計画課 | 4,000   | ( 130 ) |
| 拡充 | 自転車等駐車場整備費            | 交通政策課 | 386,046 | ( 133 ) |
|    | JR六地蔵駅改築事業費           | 交通政策課 | 357,600 | ( 133 ) |
|    | 上記以外の取組               |       | 91,464  |         |

## 4. まちづくりの土台となる取組の推進

令和4年度当初予算 約22.5億円

(13か月予算 約23.8億円)

目指す都市像を実現するため、どのような場面においても必要となるまちづくりを支える取組を「土台となる取組」と位置づけ、新しい宇治のまちづくりを進めます。

| 事業名 | 所管課 | 事業費 | ページ |
|-----|-----|-----|-----|
|-----|-----|-----|-----|

### 1) 市民等との連携・協働

|    |                           |         |             |
|----|---------------------------|---------|-------------|
| 拡充 | <再掲> 防災事業費                | 危機管理室   | 10,192 (48) |
| 拡充 | 【コロナ】<再掲> 自主防災組織育成事業補助金   | 危機管理室   | 1,700 (48)  |
| 新規 | <再掲> 災害時地域タイムライン作成支援事業費   | 危機管理室   | 370 (49)    |
| 新規 | <再掲> 情報発信力強化事業費           | 秘書広報課   | 1,522 (50)  |
| 新規 | <再掲> 戦略的広報推進事業費           | 秘書広報課   | 4,160 (51)  |
| 拡充 | <再掲> 「まちにわ」ネットワーク形成事業費    | 経営戦略課   | 2,500 (54)  |
| 新規 | <再掲> 市民協働推進拠点検討事業費        | 経営戦略課   | 1,000 (54)  |
| 新規 | <再掲> 子育てにやさしいまちプロモーション事業費 | 経営戦略課   | 1,000 (54)  |
| 新規 | <再掲> 地域安全・安心見守り事業費        | 総務課     | 5,528 (55)  |
| 新規 | 【コロナ】<再掲> デジタルデバйд対策事業費   | IT推進課   | 4,729 (56)  |
| 新規 | <再掲> 地域のつながり促進事業費         | 自治振興課   | 11,280 (59) |
| 新規 | <再掲> 消費者啓発推進事業費           | 自治振興課   | 1,493 (60)  |
| 拡充 | 【コロナ】<再掲> 源氏ろまん事業費        | 文化スポーツ課 | 17,080 (61) |
| 新規 | <再掲> 高校生文化芸術祭典事業費         | 文化スポーツ課 | 2,000 (62)  |
| 新規 | <再掲> つむぐみらい文化芸術推進費        | 文化スポーツ課 | 320 (62)    |
| 拡充 | <再掲> スポーツ教室開催費            | 文化スポーツ課 | 1,983 (62)  |
| 新規 | <再掲> フライングディスクのまち宇治推進事業費  | 文化スポーツ課 | 860 (64)    |
| 新規 | <再掲> スポーツ次世代育成事業費         | 文化スポーツ課 | 250 (64)    |
| 新規 | 【コロナ】<再掲> スポーツ気運醸成事業費     | 文化スポーツ課 | 3,010 (64)  |
| 新規 | <再掲> 森林保全地域連携活動事業費        | 農林茶業課   | 7,400 (69)  |
| 拡充 | <再掲> こども未来キャンパス事業費        | 産業振興課   | 13,000 (79) |

|                          | 事業名  | 所管課         | 事業費     | ページ     |
|--------------------------|--|-------------|---------|---------|
| 新規                       | <再掲>エコ・アクション推進事業費                              | 環境企画課       | 2,264   | ( 82 )  |
| 新規                       | <再掲>脱炭素社会普及啓発事業費                               | 環境企画課       | 5,000   | ( 83 )  |
| 新規                       | <再掲>地域福祉活動応援事業費                                | 地域福祉課       | 2,000   | ( 86 )  |
| 新規                       | <再掲>地域ボランティア等担い手育成事業費                          | 地域福祉課       | 1,000   | ( 87 )  |
| 拡充                       | <再掲>健康アライアンス事業費                                | 健康づくり推進課    | 4,000   | ( 115 ) |
| 新規                       | <再掲>健康データ分析・地区診断事業費                            | 健康づくり推進課    | 750     | ( 115 ) |
| 新規                       | <再掲>新たな移動手段確保推進費                               | 交通政策課       | 1,000   | ( 134 ) |
| 拡充                       | <再掲>地域学校協働活動推進費                                | 学校教育課・教育支援課 | 18,176  | ( 142 ) |
| <b>介護保険事業特別会計</b>        |  |             |         |         |
| 拡充                       | <再掲>地域支援型介護予防教室開催費                             | 長寿生きがい課     | 32,340  | ( 157 ) |
| 拡充                       | <再掲>生活支援体制整備事業費                                | 長寿生きがい課     | 16,514  | ( 158 ) |
|                          | 上記以外の取組  |             | 128,867 |         |
| <b>2) 加速するデジタル社会への対応</b> |  |             |         |         |
| 新規                       | 【コロナ】<再掲>デジタルデバインド対策事業費                        | IT推進課       | 4,729   | ( 56 )  |
| 新規                       | AI・RPA活用事業費                                    | IT推進課       | 605     | ( 56 )  |
| 新規                       | デジタル政策推進事業費                                    | IT推進課       | 12,500  | ( 56 )  |
| 新規                       | マイナンバーカード普及促進事業費                               | IT推進課       | 96,475  | ( 57 )  |
|                          | 【3月補正】オンライン申請環境整備事業費                           | IT推進課       | 40,436  |         |
|                          | 【3月補正】マイナンバーカード申請サポート事業費                       | IT推進課       | 80,506  |         |
| 新規                       | <再掲>スマート農業等導入チャレンジ事業費                          | 農林茶業課       | 4,000   | ( 67 )  |
| 新規                       | 【コロナ】<再掲>観光地人流情報活用事業費                          | 観光振興課       | 1,056   | ( 73 )  |
| 拡充                       | 【コロナ】<再掲>小学校・中学校・幼稚園管理運営費<br>(教員用デジタル教科書・指導書分) | 学校教育課       | 3,589   | ( 138 ) |
| 新規                       | <再掲>教育情報ICT化推進事業費                              | 学校教育課       | 15,000  | ( 142 ) |
| 新規                       | 【コロナ】<再掲>小学校・中学校ICT教育充実事業費                     | 学校教育課       | 267,976 | ( 143 ) |
| 新規                       | 【コロナ】<再掲>電子図書館学校連携事業費                          | 中央図書館       | 11,986  | ( 149 ) |
| 新規                       | 【コロナ】<再掲>視覚障害者専用電子図書館事業費                       | 中央図書館       | 209     | ( 149 ) |

| 事業名  | 所管課       | 事業費     | ページ     |
|--|-----------|---------|---------|
| <b>国民健康保険事業特別会計</b>                          |           |         |         |
| <b>拡充</b> <再掲> 特定健康診査等事業費<br>(ICTを活用した保健指導分) | 健康づくり推進課  | 1,772   | ( 153 ) |
| 上記以外の取組                                      |           | 14,652  |         |
| <b>3) 持続可能な行財政運営に向けた取組等</b>                  |           |         |         |
| <b>新規</b> <再掲> 戦略的広報推進事業費                    | 秘書広報課     | 4,160   | ( 51 )  |
| <b>新規</b> <再掲> デジタル政策推進事業費                   | IT推進課     | 12,500  | ( 56 )  |
| <b>拡充</b> 庁舎維持管理関係経費<br>(議会棟エレベーター改修等)       | 管財課       | 100,378 | ( 57 )  |
| <b>拡充</b> 文化センター長寿化事業費                       | 文化スポーツ課   | 34,087  | ( 60 )  |
| <b>拡充</b> JR宇治駅前市民交流プラザ運営費(空調改修分)            | 観光振興課     | 77,994  | ( 70 )  |
| <b>新規</b> 産業会館改修事業費                          | 産業振興課     | 98,027  | ( 77 )  |
| <b>新規</b> 植物公園施設改修事業費                        | 公園緑地課     | 12,000  | ( 129 ) |
| <b>拡充</b> 議会改革推進事業費                          | 議会事務局     | 36,201  | ( 135 ) |
| <b>新規</b> <再掲> (仮)西小倉地域小中一貫校整備事業費            | 教育総務課     | 84,000  | ( 137 ) |
| <b>拡充</b> <再掲> 小学校・中学校・幼稚園維持整備事業             | 学校管理課     | 417,205 | ( 138 ) |
| <b>拡充</b> 総合野外活動センター再整備事業費                   | 生涯学習課     | 54,400  | ( 147 ) |
| <b>拡充</b> 源氏物語ミュージアム管理運営費(空調改修分)             | 博物館管理課    | 264,333 | ( 148 ) |
| <b>拡充</b> 善法青少年センター運営費<br>(遊戯室改修調査・設計分)      | 善法青少年センター | 2,167   | ( 149 ) |
| <b>拡充</b> 河原青少年センター運営費<br>(遊戯室屋上防水等改修分)      | 河原青少年センター | 17,059  | ( 149 ) |
| <b>拡充</b> 保健・消防センター運営費(空調改修分)                | 消防総務課     | 65,512  | ( 150 ) |
| 上記以外の取組                                      |           | 238,103 |         |

<新規・拡充等事業数>

|            |    |    |
|------------|----|----|
| <b>新規</b>  | 69 | 事業 |
| <b>拡充</b>  | 62 | 事業 |
| <b>コロナ</b> | 20 | 事業 |



# 国の経済対策を活用した切れ目のない支援 (令和3年度3月補正予算)

## 1.9億円

国の経済対策を活用した切れ目のない支援を展開するため、令和4年度当初予算から前倒し、令和3年度3月補正にて対応

### 1. 新型コロナウイルス感染症への緊急対応

- |   |         |          |
|---|---------|----------|
| • オンライン申請環境整備事業費                                | IT推進課   | 4043万6千円 |
| • 住民税非課税世帯等臨時特別給付金給付事業費<br>(繰越明許費設定額 14億2070万円) | 地域福祉課   | 2467万5千円 |
| • 保育士等処遇改善臨時特例事業費<br>(令和4年2月、3月分)               | 保育支援課   | 1657万3千円 |
| • 地域密着型サービス等整備費補助金<br>(家族面会室整備)                 | 長寿生きがい課 | 350万円    |

### 2. 国経済対策を活用した取組

- |                                   |         |          |
|-----------------------------------|---------|----------|
| • 交通バリアフリー推進事業費<br>(JR黄檗駅バリアフリー化) | 交通政策課   | 800万円    |
| • マイナンバーカード申請サポート事業費              | IT推進課   | 8050万6千円 |
| • 地域介護・福祉空間整備費補助金                 | 長寿生きがい課 | 773万円    |
| • 通学路安全対策事業費                      | 道路建設課   | 900万円    |

### 公共下水道事業会計

- |              |       |          |
|--------------|-------|----------|
| • 管渠等(雨水)建設費 | 上下水道部 | 2億1000万円 |
|--------------|-------|----------|

国は、景気は新型コロナウイルス感染症による厳しい状況が徐々に緩和される中で、このところ持ち直しの動きがみられるとされていますが、感染症による影響や供給面での制約、原材料価格の動向による下振れリスクに十分注意する必要があるとされています。本市の財政を取り巻く環境は、社会保障関係経費である扶助費が増加し続ける一方で、歳入の要である市税収入の予算割合は、11年連続で40%を下回る水準となっており、今後も厳しい状況は続くものと見込んでいます。

このような非常に厳しい財政状況ではありますが、第6次総合計画第1期中期計画の初年度である令和4年度は、「一人ひとりが輝き 伝統と新たな息吹を紡ぐまち・宇治」を目指す都市像とし、重点施策である「WITHコロナ・POSTコロナ時代の安全・安心」、「みんなで作る子育て・子育てにやさしい地域共生社会」、「活力あふれる産業振興と未来への投資」や、まちづくりの土台となる取組である「時代の潮流を捉えた市政運営」、「多様な主体との連携・協働と担い手づくりの推進」、「将来を見据えた持続可能な行財政運営」のほか、新型コロナウイルス感染症への緊急対応に取り組むため、一般会計予算として668億3千万円、全会計総額1229億9353万1千円を計上しました。

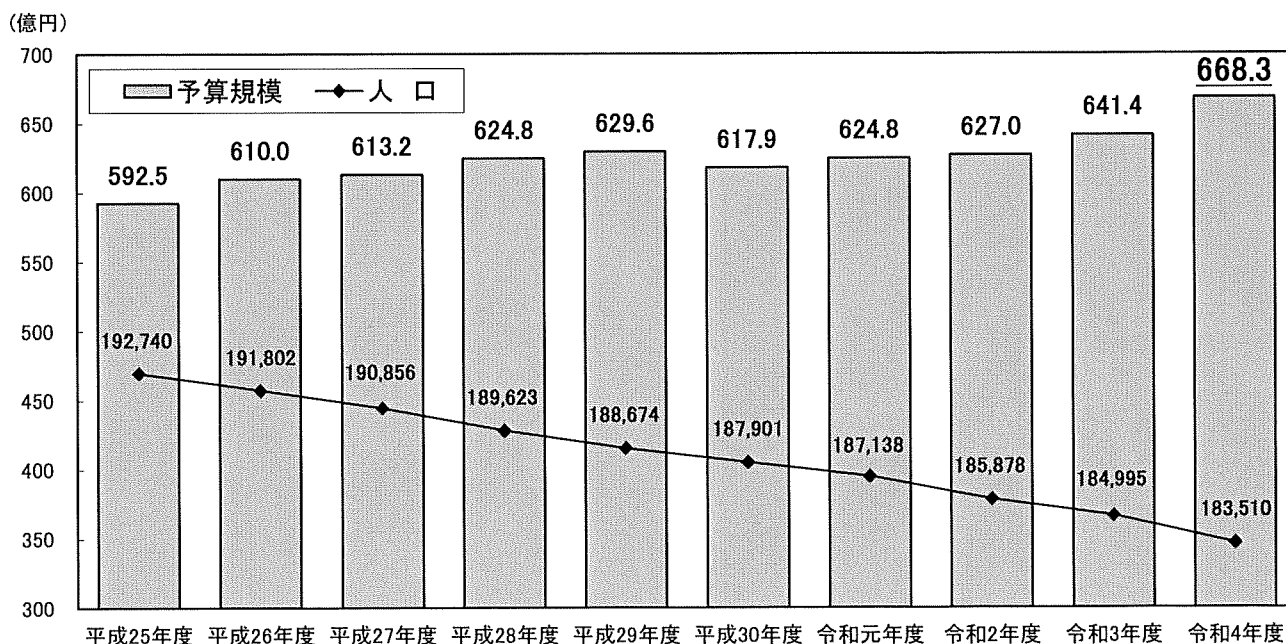
なお、国や府の制度を活用し、切れ目のない支援を展開するため、令和3年度3月補正での対応とあわせた「13か月予算」として当初予算を編成しました。

(予算規模)

|       | 令和4年度         |       | 令和3年度       |  |
|-------|---------------|-------|-------------|--|
| 全会計総額 | 1229億9353万1千円 | 1.9%増 | 1207億4206万円 |  |
| 一般会計  | 668億3000万円    | 4.2%増 | 641億4000万円  |  |

【第1表 令和4年度当初予算規模】参照

「一般会計当初予算規模」



地方財政法の基本的な理念における「財政の健全性」とは、単年度の収支均衡の保持にとどまらず、長期にわたる財政の健全性すなわち長期間を通じて起こる財政変動に耐えうる弾力性のある財政を確立し、住民福祉の増進と地方自治の発達に資し得るような財政のあり方であるとされているところです。

本市の財政状況は、人口減少・少子高齢化の進展等により、市税収入をはじめとした歳入においては厳しい状況が続いているとともに、義務的経費や老朽化した公共施設等の維持管理費等の歳出の増加が見込まれ、投資的経費によるまちの魅力向上も図る中で、今後4年間の財政見通しにおいても大幅な収支不足が見込まれる状況です。

このため、歳入の確保やPDCAサイクルによる事務事業の見直しを進めるとともに、人材育成による職員の能力向上、行政課題や社会情勢に対応した適正な組織体制の構築により、生産性と効率性をあげることで人件費の抑制にもつなげるなど、これまで以上に健全な行財政運営の確立に向けた取組が必要であり、以下の方策を推進していくこととします。

### ○適正かつ健全な行財政運営の確立

#### <目標と具体的な方策>

目標：財源確保額70億円（令和4年度～令和7年度の財政見通しによる）

⇒収支不足50億円、新たな取組20億円



以下の方策を推進

#### 具体的な方策①：事務事業の見直し

- ・PDCAサイクルに基づく事務事業の検証
- ・スクラップ&ビルドによる効果的、効率的な事業への見直し
- ・人件費をはじめとする義務的経費の削減

#### 具体的な方策②：新たな財源の確保

- ・各種公金における収納方法の充実
- ・市が有する債権の適正管理による収入率の向上
- ・未利用地など市有財産の有効活用等
- ・公平性の観点による受益者負担の適正化
- ・ふるさと応援寄附金や有料広告事業などの各種歳入事業の推進
- ・子育て支援の充実や働く場の創出など、若者の定住促進を行うことによる財源の涵養

#### 具体的な方策③：職員定数及び給与等の適正化と人材育成の推進

- ・柔軟かつ機動的な組織体制の確立と職員定数の適正化
- ・国や京都府、近隣自治体の動向を踏まえた、市民理解を得られる給与水準等の適正化
- ・複雑化、多様化する行政課題に的確に対応できるよう、市民協働、官民連携等広い視野での政策形成ができる人材育成と職場風土の醸成
- ・研修等による人材育成と職員の能力を高めることによる生産性の向上

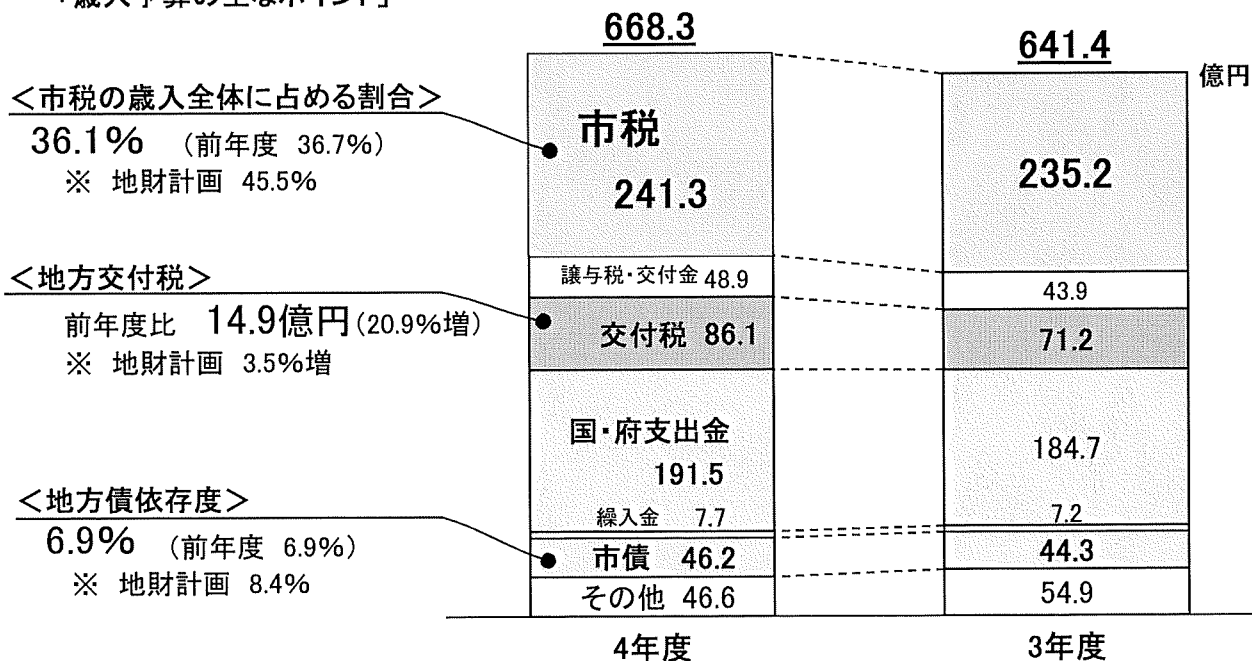
① 歳入予算の概要

市税は、景気動向などを一定見込むことにより、241億2578万1千円を計上しました。  
 また、地方交付税は、地方財政計画、市税及び地方消費税交付金などの状況を踏まえ、86億1000万円を計上し、地方交付税の振替わりである臨時財政対策債は9億6330万円を計上しました。  
 国庫支出金は、新型コロナウイルス感染症対応地方創生臨時交付金などを見込み、134億320万円を計上し、繰入金は、引き続き厳しい財政収支の状況を踏まえ、財政調整基金、減債基金の繰り入れなどにより、7億7339万2千円を計上しました。  
 市債については、健全財政を維持できる範囲で最大限活用を図り、46億2000万円を計上しました。

|          | 令和4年度        |        | 構成比   | 令和3年度        |
|----------|--------------|--------|-------|--------------|
| 市税       | 241億2578万1千円 | 2.6%増  | 36.1% | 235億2152万9千円 |
| 譲与税・交付金等 | 48億8900万円    | 11.5%増 | 7.3%  | 43億8500万円    |
| 地方消費税交付金 | 37億3400万円    | 9.5%増  | 5.6%  | 34億1100万円    |
| 地方特例交付金  | 1億8600万円     | 45.9%減 | 0.3%  | 3億4400万円     |
| 地方交付税    | 86億1000万円    | 20.9%増 | 12.9% | 71億2000万円    |
| 国庫支出金    | 134億 320万円   | 2.5%増  | 20.1% | 130億8036万2千円 |
| 府支出金     | 57億4668万7千円  | 6.5%増  | 8.6%  | 53億9456万円    |
| 繰入金      | 7億7339万2千円   | 6.9%増  | 1.2%  | 7億2344万6千円   |
| 市債       | 46億2000万円    | 4.2%増  | 6.9%  | 44億3380万円    |
| 臨時財政対策債  | 9億6330万円     | 66.9%減 | 1.4%  | 29億1080万円    |

【第4表 一般会計歳入予算】参照

「歳入予算の主なポイント」



② 市税

個人市民税は、地方財政計画などにおいても、個人所得に一定の回復傾向が見込まれていることを踏まえ、前年度から2.6%増の99億1457万5千円と見込んでいます。法人市民税は、企業業績の影響を踏まえ、前年度から10.1%増の14億8099万2千円と見込んでいます。また、固定資産税は、税制改正等の影響により、2.2%増の97億2790万4千円を見込んでおり、市税全体では、前年度から2.6%増の241億2578万1千円を計上しました。

前年度と比較して、増額となる市税収入を見込んでいますが、新型コロナウイルス感染症の影響も懸念されることから、今後の動向を注視していく必要があります。

|    | 令和4年度        |       | 令和3年度        |  | 地財計画  |
|----|--------------|-------|--------------|--|-------|
| 市税 | 241億2578万1千円 | 2.6%増 | 235億2152万9千円 |  | 5.7%増 |

|            |              |        |              |  |        |
|------------|--------------|--------|--------------|--|--------|
| 市民税        | 113億9556万7千円 | 3.5%増  | 110億1156万5千円 |  | 8.6%増  |
| 個人市民税      | 99億1457万5千円  | 2.6%増  | 96億6665万8千円  |  | ----   |
| 個人均等割(現年分) | 2億9727万1千円   | 1.1%増  | 2億9409万4千円   |  | 1.5%増  |
| 個人所得割(現年分) | 95億3379万円    | 2.8%増  | 92億7625万4千円  |  | 3.4%増  |
| 法人市民税      | 14億8099万2千円  | 10.1%増 | 13億4490万7千円  |  | ----   |
| 法人均等割(現年分) | 3億8853万1千円   | 0.1%増  | 3億8811万9千円   |  | 6.2%増  |
| 法人税割(現年分)  | 10億8735万2千円  | 17.1%増 | 9億2889万9千円   |  | 74.9%増 |

|           |             |       |             |  |       |
|-----------|-------------|-------|-------------|--|-------|
| 固定資産税     | 97億2790万4千円 | 2.2%増 | 95億1813万5千円 |  | 3.9%増 |
| 土地(現年分)   | 39億3712万3千円 | 2.1%増 | 38億5554万5千円 |  | 1.9%増 |
| 家屋(現年分)   | 41億6485万3千円 | 4.5%増 | 39億8565万7千円 |  | 4.3%増 |
| 償却資産(現年分) | 14億2332万2千円 | 1.0%増 | 14億907万8千円  |  | 7.3%増 |

<個人市民税の納税義務者数の推移>

(単位:人)

|        | 令和元年度  | 令和2年度  | 令和3年度見込 | 令和4年度見込 |
|--------|--------|--------|---------|---------|
| 納税義務者数 | 87,840 | 88,035 | 87,654  | 87,659  |
| 増減率    | 0.7%   | 0.2%   | △0.4%   | 0.0%    |

## ③ 譲与税・交付金等、地方特例交付金

地方特例交付金については、新型コロナウイルス感染症の影響を受けた事業者等に対する固定資産税の軽減措置の終了による減少を見込むほか、譲与税・交付金等は、地方財政計画などを参考に計上しました。

|             | 令和4年度     |        | 令和3年度     |
|-------------|-----------|--------|-----------|
| 地方譲与税       | 3億5200万円  | 2.3%増  | 3億4400万円  |
| 地方揮発油譲与税    | 8700万円    | 8.8%増  | 8000万円    |
| 自動車重量譲与税    | 2億4400万円  | 1.2%減  | 2億4700万円  |
| 森林環境譲与税     | 2100万円    | 23.5%増 | 1700万円    |
| 利子割交付金      | 2100万円    | 12.5%減 | 2400万円    |
| 配当割交付金      | 1億8400万円  | 7.1%減  | 1億9800万円  |
| 株式等譲渡所得割交付金 | 2億4400万円  | 44.4%増 | 1億6900万円  |
| 法人事業税交付金    | 2億8600万円  | 50.5%増 | 1億9000万円  |
| 地方消費税交付金    | 37億3400万円 | 9.5%増  | 34億1100万円 |
| 環境性能割交付金    | 6800万円    | 38.8%増 | 4900万円    |
| 地方特例交付金     | 1億8600万円  | 45.9%減 | 3億4400万円  |

## ④ 地方交付税

地方交付税にかかる国の一般会計からの繰入れは、所得税等の法定率分及び既往法定加算等により、入口ベースで15兆6558億円（前年度比646億円、0.4%増）となりました。地方公共団体への交付総額（出口ベース）については、地方法人税の法定率分等により、18兆538億円（前年度比6153億円、3.5%増）となりました。

普通交付税については、市税などから基準財政収入額を見込む中で、国の財源不足による臨時財政対策債への振替額が減額となる見込みであることから、前年度から22.0%増となる82億6000万円を計上するとともに、特別交付税は前年度と同額の3億5000万円を計上しました。臨時財政対策債と合わせた実質的な地方交付税としては、前年度から4億5750万円、4.6%減となる95億7330万円を計上しました。

|           | 令和4年度     |        | 令和3年度      |
|-----------|-----------|--------|------------|
| 地方交付税     | 86億1000万円 | 20.9%増 | 71億2000万円  |
| 普通交付税     | 82億6000万円 | 22.0%増 | 67億7000万円  |
| 特別交付税     | 3億5000万円  | 0.0%   | 3億5000万円   |
| 臨時財政対策債   | 9億6330万円  | 66.9%減 | 29億1080万円  |
| 実質的な地方交付税 | 95億7330万円 | 4.6%減  | 100億3080万円 |
| 地方財政計画    | 18兆538億円  | 3.5%増  | 17兆4385億円  |

⑤ 国庫支出金

国庫支出金については、投資的経費分は小・中学校における大規模改造事業などにより71.9%増、社会保障関係経費等の扶助費分は、生活保護扶助費の見込などにより0.2%の減と見込み、その他分は、新型コロナウイルス感染症への対応などにより3.1%増と見込み、全体として前年度から2.5%増の134億320万円を計上しました。

|        | 令和4年度        |        | 令和3年度        |
|--------|--------------|--------|--------------|
| 国庫支出金  | 134億 320万円   | 2.5%増  | 130億8036万2千円 |
| 投資的経費分 | 6億4591万1千円   | 71.9%増 | 3億7570万6千円   |
| 土木費    | 3億8284万円     | 38.4%増 | 2億7664万5千円   |
| 教育費    | 1億9688万9千円   | 皆増     | —            |
| 扶助費分   | 105億 222万1千円 | 0.2%減  | 105億1814万4千円 |
| 児童福祉費  | 41億3868万3千円  | 0.5%減  | 41億5800万8千円  |
| 生活保護費  | 35億3475万円    | 4.4%減  | 36億9900万円    |
| その他分   | 22億5506万8千円  | 3.1%増  | 21億8651万2千円  |

⑥ 繰入金

繰入金については、厳しい財政状況を踏まえ、財政収支の均衡を図るため財政調整基金及び減債基金を活用し、財源対策分として3億円を計上しました。

また、事業充当分として、道路や公園などの身近な都市基盤の整備、歴史・観光などのまちづくりや福祉の発展・充実に資する事業などに、公共施設等整備基金、ふるさと応援基金や福祉未来基金などを活用しました。

|           | 令和4年度      |        | 令和3年度      |
|-----------|------------|--------|------------|
| 基金繰入金     | 7億7339万2千円 | 9.1%増  | 7億 890万9千円 |
| 事業充当分     | 4億7339万2千円 | 15.8%増 | 4億 890万9千円 |
| 公共施設等整備基金 | 2億9880万円   | 15.3%増 | 2億5910万円   |
| その他       | 1億7459万2千円 | 16.5%増 | 1億4980万9千円 |
| 財源対策分     | 3億円        | 0.0%   | 3億円        |
| 財政調整基金    | 2億円        | 0.0%   | 2億円        |
| 減債基金      | 1億円        | 0.0%   | 1億円        |

【第10表 令和4年度基金の状況 その2】参照

⑦ 市債

市債については、道路や河川などの都市基盤整備などを計画的に推進するため、健全財政を維持できる範囲で最大限活用を図り、前年度から4.2%増となる46億2000万円を計上し、地方債依存度は前年度に引き続き6.9%となりました。

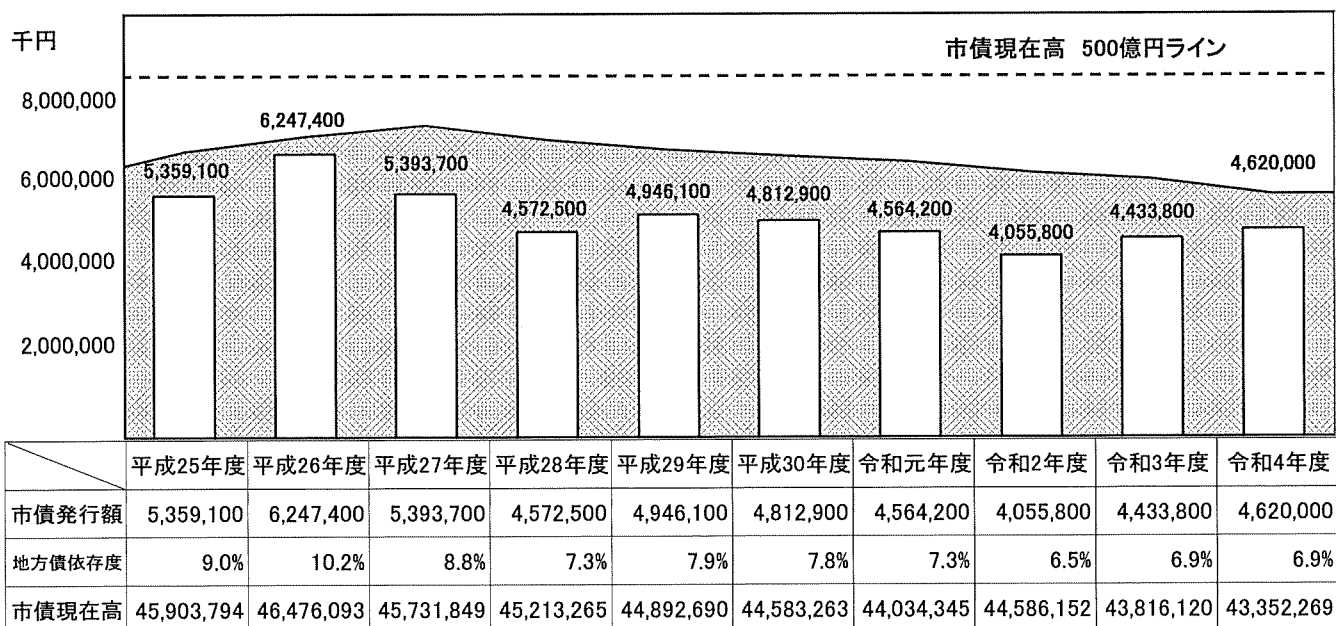
市債現在高は、健全かつ持続可能な財政運営を進めるため、財政見通しで示す現在高以内となるよう調整したことから、前年度より1.1%減となる433億5226万9千円と見込んでいます。

今後も、世代間の公平性と将来の財政負担を考慮した市債発行を図り、健全かつ持続可能な財政運営に努めます。

|              | 令和4年度        |         | 令和3年度        |
|--------------|--------------|---------|--------------|
| 市債           | 46億2000万円    | 4.2%増   | 44億3380万円    |
| 普通債          | 30億4210万円    | 221.3%増 | 9億4670万円     |
| 土木債          | 11億9810万円    | 121.1%増 | 5億4200万円     |
| 教育債          | 5億9060万円     | 743.7%増 | 7000万円       |
| 災害復旧債        | 5260万円       | 0.0%    | 5260万円       |
| 臨時財政対策債      | 9億6330万円     | 66.9%減  | 29億1080万円    |
| 借換債          | 5億6200万円     | 7.3%増   | 5億2370万円     |
| 年度末現在高見込     | 433億5226万9千円 | 1.1%減   | 438億1612万円   |
| 臨時財政対策債現在高見込 | 225億4592万7千円 | 5.8%減   | 239億4178万3千円 |

【第3表 宇治市の財政指標等(一般会計)】、【第9表 令和4年度公債費の状況】参照

「市債発行額と市債現在高の推移」



※各数値については当初予算発表時点のもの(市債現在高は令和2年度までは決算額、令和3年度は決算見込)



① 歳出予算の概要

主な目的別歳出では、民生費は、障害者介護給付費や後期高齢者医療事業療養給付費負担金などにより、前年度から6億2448万2千円、2.1%増、衛生費は、新型コロナウイルスワクチン接種体制確保事業費などにより、前年度から3億9016万3千円、7.5%増、土木費は、JR六地蔵駅前広場整備事業やウトロ地区住環境改善事業などにより、前年度から5億2112万7千円、9.3%増、教育費は、小学校・中学校大規模改造事業などにより、前年度から9億912万円、20.7%増となりました。

また、給与関係経費は、令和4年1月1日現在の人員・給与を基に定期昇給などを考慮し、129億5779万2千円(前年度比7668万5千円、0.6%減)となりました。

主な性質別歳出では、扶助費は6376万4千円、0.3%増、補助費等は5億9315万円、9.9%減、公債費は1億6816万9千円、3.1%減、他会計への繰出金等は3億8217万円、5.8%増、投資的経費は23億8692万6千円、78.6%増となりました。

| 目的別 | 令和4年度        |        | 構成比   | 令和3年度        |
|-----|--------------|--------|-------|--------------|
| 民生費 | 304億8153万9千円 | 2.1%増  | 45.6% | 298億5705万7千円 |
| 衛生費 | 56億1255万9千円  | 7.5%増  | 8.4%  | 52億2239万6千円  |
| 土木費 | 61億1987万2千円  | 9.3%増  | 9.2%  | 55億9874万5千円  |
| 教育費 | 52億9514万3千円  | 20.7%増 | 7.9%  | 43億8602万3千円  |

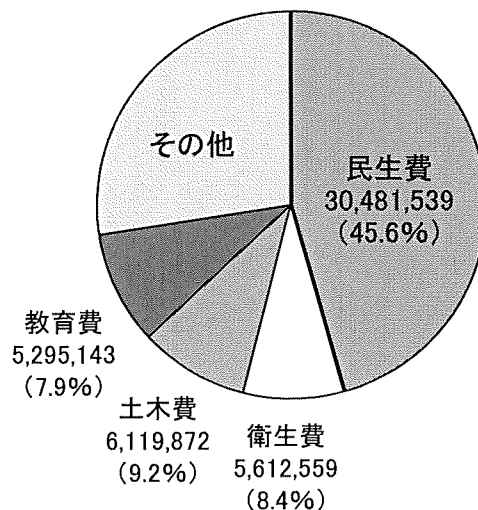
| 性質別     | 令和4年度        |        | 構成比   | 令和3年度        |
|---------|--------------|--------|-------|--------------|
| 給与関係経費  | 129億5779万2千円 | 0.6%減  | 19.4% | 130億3467万7千円 |
| 扶助費     | 195億7963万7千円 | 0.3%増  | 29.3% | 195億1587万3千円 |
| 補助費等    | 54億2230万9千円  | 9.9%減  | 8.1%  | 60億1545万9千円  |
| 公債費     | 52億4651万4千円  | 3.1%減  | 7.9%  | 54億1468万3千円  |
| 他会計繰出金等 | 69億6548万4千円  | 5.8%増  | 10.4% | 65億8331万4千円  |
| 投資的経費   | 54億2186万2千円  | 78.6%増 | 8.1%  | 30億3493万6千円  |

【第3表 宇治市の財政指標等(一般会計)】【第6~8表 一般会計歳出予算】参照

「歳出 - 目的別構成比」

| 目的  | 予算額(千円)    | 構成比    |
|-----|------------|--------|
| 民生費 | 30,481,539 | 45.6%  |
| 衛生費 | 5,612,559  | 8.4%   |
| 土木費 | 6,119,872  | 9.2%   |
| 教育費 | 5,295,143  | 7.9%   |
| その他 | 19,320,887 | 28.9%  |
| 合計  | 66,830,000 | 100.0% |

(注)構成比については、四捨五入によっているので、  
端数において合計とは一致しないものがある。



## ② 給与関係経費

給与関係経費は、令和4年1月1日現在の人員・給与を基に定期昇給などを考慮するとともに、会計年度任用職員の経費を計上しました。なお、一般会計における給与関係経費については、定期昇給に伴う増加があったものの、定数の見直しなどによる削減効果も見込み、人件費として前年度から7146万4千円、0.5%減の135億8664万9千円を計上しました。

|        | 令和4年度        |       | 令和3年度        |
|--------|--------------|-------|--------------|
| 人件費    | 135億8664万9千円 | 0.5%減 | 136億5811万3千円 |
| 給与関係経費 | 129億5779万2千円 | 0.6%減 | 130億3467万7千円 |
| 退職手当除く | 125億3051万9千円 | 0.2%増 | 125億 113万1千円 |
| 職員数    | 1994人        | 0.4%増 | 1987人        |

## ③ 扶助費

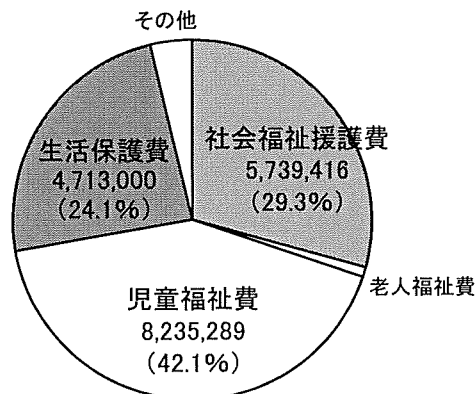
社会福祉費扶助費は、障害者介護給付費や障害者訓練等給付費の増加などにより、前年度から5.3%増の59億8809万7千円を計上し、生活保護費扶助費は、医療扶助の減少などの影響により、前年度から4.4%減の47億1300万円となり、一般会計の扶助費総額は、前年度から0.3%増の195億7963万7千円となりました。

|            | 令和4年度        |        | 令和3年度        |
|------------|--------------|--------|--------------|
| 扶助費        | 195億7963万7千円 | 0.3%増  | 195億1587万3千円 |
| 社会福祉費扶助費   | 59億8809万7千円  | 5.3%増  | 56億8874万1千円  |
| 社会福祉援護費扶助費 | 57億3941万6千円  | 5.7%増  | 54億2787万7千円  |
| 老人福祉費扶助費   | 1億7122万円     | 16.2%減 | 2億 422万5千円   |
| 児童福祉費扶助費   | 82億3528万9千円  | 0.2%増  | 82億1814万9千円  |
| 生活保護費扶助費   | 47億1300万円    | 4.4%減  | 49億3200万円    |

「扶助費 - 目的別構成比」

| 目的      | 扶助費(千円)    | 構成比    |
|---------|------------|--------|
| 社会福祉援護費 | 5,739,416  | 29.3%  |
| 老人福祉費   | 171,220    | 0.9%   |
| 児童福祉費   | 8,235,289  | 42.1%  |
| 生活保護費   | 4,713,000  | 24.1%  |
| その他     | 720,712    | 3.7%   |
| 合計      | 19,579,637 | 100.0% |

(注)構成比については、四捨五入によっているため、端数において合計とは一致しないものがある。



④ 補助費等

城南衛生管理組合分担金において、ごみ処理分はごみ中継施設更新工事などの影響により2.5%増、し尿処理分はクリーンピア沢改修整備事業の影響などにより6.2%増を見込み、あわせて17億200万円を計上し、補助費等は前年度から9.9%減の54億2230万9千円を計上しました。

|             | 令和4年度       |       | 令和3年度       |  |
|-------------|-------------|-------|-------------|--|
| 補助費等総額      | 54億2230万9千円 | 9.9%減 | 60億1545万9千円 |  |
| 城南衛生管理組合分担金 | 17億200万円    | 3.1%増 | 16億5023万4千円 |  |
| ごみ処理分       | 14億1503万円   | 2.5%増 | 13億8006万3千円 |  |
| し尿処理分       | 2億8697万円    | 6.2%増 | 2億7017万1千円  |  |

⑤ 公債費

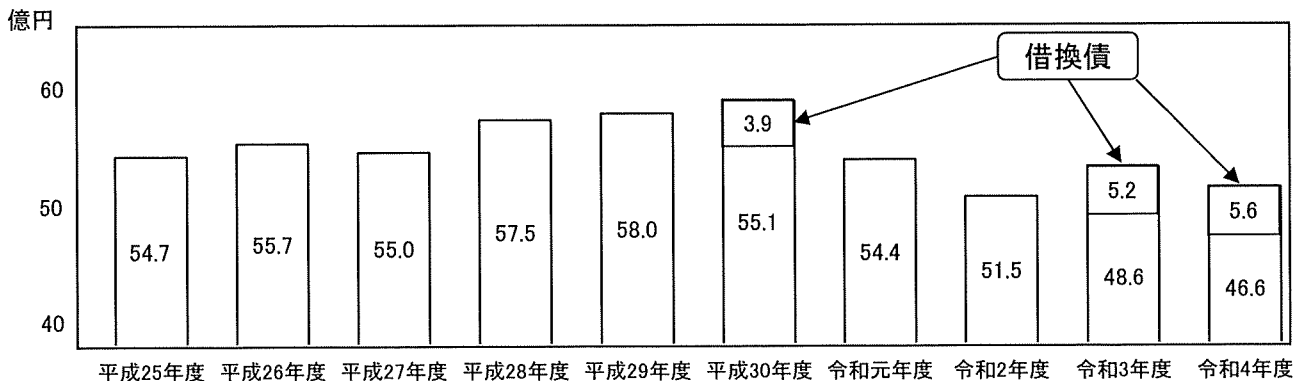
長期債元金償還金は、臨時財政対策債の償還などにより、前年度から3.7%減の45億2185万1千円、利子償還金は前年度から13.7%減の1億3766万3千円と見込んでおります。

また、本年度は平成24年度に発行した臨時財政対策債の借換により、一般債等を合わせた公債費は前年度から3.1%減の52億4651万4千円を計上しました。

|                | 令和4年度       |        | 令和3年度       |  |
|----------------|-------------|--------|-------------|--|
| 長期債元利償還金       | 46億5951万4千円 | 4.0%減  | 48億5598万3千円 |  |
| 元 金            | 45億2185万1千円 | 3.7%減  | 46億9653万3千円 |  |
| 利 子            | 1億3766万3千円  | 13.7%減 | 1億5945万円    |  |
| 借換債元利償還金       | 5億6200万円    | 7.3%増  | 5億2370万円    |  |
| 一時借入金利子        | 2500万円      | 28.6%減 | 3500万円      |  |
| 公債費            | 52億4651万4千円 | 3.1%減  | 54億1468万3千円 |  |
| 公債費負担比率        | 見込 11.3%    |        | 見込 11.8%    |  |
| 実質公債費比率(3カ年平均) | 見込 0.3%     |        | 見込 0.4%     |  |

【第9表 令和4年度公債費の状況】参照

「長期債元利償還金の推移」



⑥ 他会計繰出金等

国民健康保険事業特別会計への繰出金は、保険基盤安定制度などによる繰出金と出産育児一時金や保健事業の取組への支援などの一般繰出金を計上しました。

後期高齢者医療事業特別会計への繰出金は、保険基盤安定制度による繰出金と健康診査などに対する一般繰出金を計上しました。介護保険事業特別会計への繰出金は、第8期介護保険事業計画を基に介護給付費分や低所得者保険料軽減分、介護予防を推進するための地域支援事業費分の繰出金を計上し、墓地公園事業特別会計への繰出金は、維持管理等に対する繰出金を計上しました。

また、水道事業会計への出資金等は、管路の耐震化などについて所要の額を計上しました。

公共下水道事業会計への出資金等は、管渠整備を都市基盤整備の重点施策として位置づけ、計画的な整備を図るとともに、広域的な浸水対策として、雨水施設等を整備するために所要の額を計上しました。

|               | 令和4年度       |        | 令和3年度       |
|---------------|-------------|--------|-------------|
| 他会計繰出金        | 48億2874万6千円 | 6.3%増  | 45億4165万5千円 |
| 国民健康保険事業特別会計  | 14億6027万6千円 | 9.5%増  | 13億3367万9千円 |
| 保険基盤安定分       | 10億8304万8千円 | 4.9%増  | 10億3269万9千円 |
| 未就学児均等割保険料軽減分 | 942万9千円     | 皆増     | —           |
| 一般分           | 3億6779万9千円  | 22.2%増 | 3億98万円      |
| 後期高齢者医療事業特別会計 | 6億9077万7千円  | 5.8%増  | 6億5294万2千円  |
| 保険基盤安定分       | 5億2731万6千円  | 7.9%増  | 4億8868万3千円  |
| 一般分           | 1億6346万1千円  | 0.5%減  | 1億6425万9千円  |
| 介護保険事業特別会計    | 26億7013万1千円 | 4.5%増  | 25億5503万4千円 |
| 介護給付費分        | 19億6858万円   | 4.4%増  | 18億8634万1千円 |
| 低所得者保険料軽減分    | 2億2808万6千円  | 0.6%増  | 2億2683万1千円  |
| 地域支援事業費分      | 1億1616万円    | 8.0%増  | 1億756万9千円   |
| 事務費分          | 3億5730万5千円  | 6.9%増  | 3億3429万3千円  |
| 墓地公園事業特別会計    | 756万2千円     | 皆増     | —           |
| 他会計出資金等       | 21億3673万8千円 | 4.7%増  | 20億4165万9千円 |
| 水道事業会計        | 2億9054万3千円  | 35.7%増 | 2億1415万9千円  |
| 公共下水道事業会計     | 18億4619万5千円 | 1.0%増  | 18億2750万円   |
| 他会計繰出金等       | 69億6548万4千円 | 5.8%増  | 65億8331万4千円 |

## ⑦ 投資的経費

投資的経費については、自転車等駐車場の整備や道路インフラ長寿命化事業、宇治白川線道路改良事業、黄檗公園再整備事業などに要する経費を計上しました。また、JR奈良線高速化・複線化第二期事業関連として、JR奈良線複線化事業補助金やJR六地蔵駅改築事業費、JR六地蔵駅前広場の整備に要する経費などを計上しました。小学校・中学校大規模改造事業については、施設の耐震化や長寿命化に要する経費を計上しました。

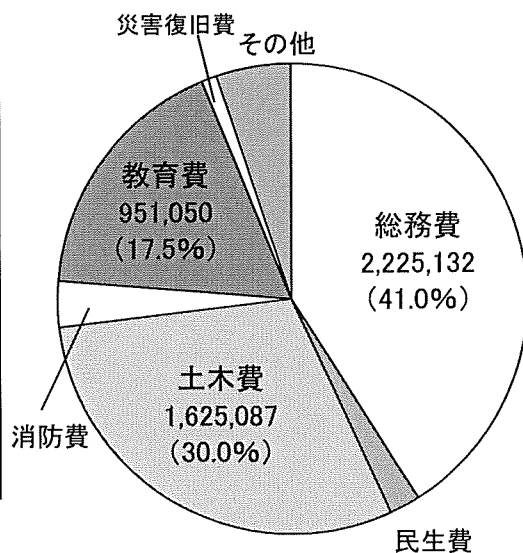
|              | 令和4年度       |        | 令和3年度       |
|--------------|-------------|--------|-------------|
| 投資的経費        | 54億2186万2千円 | 78.6%増 | 30億3493万6千円 |
| 普通建設 補助事業費   | 14億 88万1千円  | 82.8%増 | 7億6640万8千円  |
| 普通建設 単独事業費   | 39億6498万1千円 | 81.7%増 | 21億8252万8千円 |
| 普通建設 府営事業負担金 | —           | 皆減     | 3000万円      |
| 災害復旧事業費      | 5600万円      | 0.0%   | 5600万円      |

| 事業名                  | 令和4年度      | 令和3年度      |
|----------------------|------------|------------|
| 議会改革推進事業費            | 3202万7千円   | —          |
| 情報システムセキュリティ強化費      | 1億6460万3千円 | —          |
| 庁舎環境整備事業費            | 1億 37万8千円  | 4863万1千円   |
| 文化センター長寿命化事業費        | 3408万7千円   | 3853万円     |
| 自転車等駐車場整備費           | 3億8510万円   | 550万円      |
| JR奈良線複線化事業補助金        | 8億7967万5千円 | 8億7967万4千円 |
| JR六地蔵駅改築事業費          | 3億5700万円   | 2億円        |
| 保健・消防センター運営費         | 6850万9千円   | 3440万円     |
| 地域福祉センター再整備事業費       | 3645万円     | 4251万8千円   |
| 産業会館改修事業費            | 9802万7千円   | —          |
| 観光案内サイン整備事業費         | 3066万6千円   | 933万9千円    |
| 耐震診断・耐震改修推進事業費       | 4925万円     | 4975万円     |
| 近鉄大久保駅付近高架橋耐震改修事業補助金 | 1000万円     | 1000万円     |
| 道路インフラ長寿命化事業費        | 1億4850万円   | 1億4485万円   |
| 宇治五ヶ庄線道路改良事業費        | 612万円      | —          |
| 菟道志津川線道路改良事業費        | 4446万4千円   | 7197万6千円   |
| JR六地蔵駅前広場整備事業費       | 2億円        | —          |
| 宇治白川線道路改良事業費         | 2540万円     | —          |
| 遊田線道路改良事業費           | 1122万円     | —          |
| 南浦西浦線道路改良事業費         | 2993万2千円   | —          |

| 事業名              | 令和4年度              | 令和3年度              |
|------------------|--------------------|--------------------|
| 河川改修事業費          | 2 5 0 0 万円         | 2 1 0 0 万円         |
| 排水路改良事業費         | 1 億 1 2 2 5 万 4 千円 | 8 0 7 5 万 8 千円     |
| 六地蔵地区道路整備事業費     | 1 億 9 1 6 万 4 千円   | 3 9 0 6 万 4 千円     |
| 公園バリアフリー等整備事業費   | 3 3 6 0 万円         | 3 3 6 0 万円         |
| 黄檗公園再整備事業費       | 5 7 0 0 万円         | 3 3 6 0 万円         |
| 植物公園施設改修事業費      | 1 2 0 0 万円         | —                  |
| 市営住宅施設改良事業費      | 7 5 8 0 万円         | 1 8 1 3 万 6 千円     |
| ウトロ地区住環境改善事業費    | 4 億 9 8 2 万円       | 2 億 8 2 0 9 万 8 千円 |
| 消防機械器具整備費        | 1 億 1 5 5 6 万 5 千円 | 2 億 2 5 8 万 6 千円   |
| 高度救急設備整備費        | 3 9 3 0 万円         | —                  |
| 小学校大規模改造事業費      | 2 億 6 9 4 6 万 5 千円 | —                  |
| 小学校照明LED化事業費     | 7 0 6 8 万 6 千円     | —                  |
| 小学校ICT教育充実事業費    | 7 5 7 2 万 4 千円     | —                  |
| 中学校大規模改造事業費      | 4 6 1 2 万 3 千円     | —                  |
| 中学校照明LED化事業費     | 5 1 5 8 万 3 千円     | —                  |
| 中学校ICT教育充実事業費    | 6 6 6 5 万 3 千円     | —                  |
| 総合野外活動センター再整備事業費 | 5 5 4 0 万円         | 4 4 1 0 万円         |
| 源氏物語ミュージアム管理運営費  | 2 億 6 4 3 3 万 3 千円 | 1 5 3 2 万 1 千円     |

「投資的経費 - 目的別構成比」

| 目的    | 投資的経費 (千円) | 構成比    |
|-------|------------|--------|
| 総務費   | 2,225,132  | 41.0%  |
| 民生費   | 113,874    | 2.1%   |
| 土木費   | 1,625,087  | 30.0%  |
| 消防費   | 170,870    | 3.2%   |
| 教育費   | 951,050    | 17.5%  |
| 災害復旧費 | 56,000     | 1.0%   |
| その他   | 279,849    | 5.2%   |
| 合計    | 5,421,862  | 100.0% |



(注)構成比については、四捨五入によっているので、  
端数において合計とは一致しないものがある。

(1) 国民健康保険事業特別会計

国民健康保険事業特別会計の予算規模は、前年度から4.4%増の182億3000万円となりました。

国民健康保険事業は、加入者数が減少傾向にあるものの、高齢化等により一人あたりの医療費等関連支出の増加傾向が続いており、ますます厳しい財政環境にあります。

令和4年度の事業運営については、約1.9億円の収支不足が見込まれていましたが、国民健康保険運営協議会からの答申に基づき、財政調整基金からの繰入を実施するとともに、一般会計からの支援により、健康寿命の延伸に資する保健事業の推進に必要な財源を確保し、令和3年度に続き、京都府が示した標準保険料率に基づく改定を見込んでいます。

また、賦課限度額は、医療給付費分を現行の63万円から65万円、後期高齢者支援金分を現行の19万円から20万円に国政令基準の変更に合わせた引き上げを見込んでいます。

なお、保健事業については、特定健康診査と各種がん検診の一体的な受診勧奨や特定保健指導未利用者への個別勧奨を実施するとともに、糖尿病性腎症重症化予防事業に要する経費を計上しました。

|              | 令和4年度        |       | 令和3年度        |
|--------------|--------------|-------|--------------|
| 予算規模         | 182億3000万円   | 4.4%増 | 174億6700万円   |
| 保険給付費        | 131億7022万2千円 | 3.6%増 | 127億1032万1千円 |
| 国民健康保険事業費納付金 | 45億2614万3千円  | 7.3%増 | 42億1779万1千円  |

(保険料率及び賦課限度額)

|     | 令和4年度    |           |          |
|-----|----------|-----------|----------|
|     | 医療給付費分   | 後期高齢者支援金分 | 介護納付金分   |
| 限度額 | 650,000円 | 200,000円  | 170,000円 |
| 所得割 | 7.75%    | 2.78%     | 2.97%    |
| 均等割 | 27,900円  | 9,600円    | 12,200円  |
| 平等割 | 18,000円  | 6,200円    | 6,000円   |

|             | 令和4年度      | 令和3年度                |
|-------------|------------|----------------------|
| 財政調整基金現在高見込 | 6億8991万2千円 | 12.8%減<br>7億9091万7千円 |

(2) 後期高齢者医療事業特別会計

平成20年度から施行された75歳以上の高齢者及び一定の障害のある65歳以上75歳未満の方を対象とした後期高齢者医療制度は、府内すべての市町村が加入する京都府後期高齢者医療広域連合が保険料の決定や医療の給付など制度の運営を行い、被保険者への被保険者証の引き渡しや保険料の徴収などの業務を行う市町村と役割を分担して実施しています。

後期高齢者医療事業特別会計の予算規模は、後期高齢者医療広域連合納付金（保険料負担金）の増加に伴い、前年度から8.0%増となりました。

また、保健事業推進・医療費適正化対策をより一層推進するため、健康診査、歯科健診、人間ドックを受診するための予算を計上しました。

|                | 令和4年度       |       | 令和3年度       |  |
|----------------|-------------|-------|-------------|--|
| 予算規模           | 34億円        | 8.0%増 | 31億4700万円   |  |
| 後期高齢者医療広域連合納付金 | 31億9937万9千円 | 8.1%増 | 29億5942万2千円 |  |

### (3) 介護保険事業特別会計

加齢に伴って生じる心身の変化に起因する疾病などにより要介護状態となり、介護、機能訓練、看護、療養上の管理等の医療を要する者などについて、これらの者がその有する能力に応じ、自立した日常生活を営むことができるよう、必要な保健医療サービス及び福祉サービスに係る給付を行い、市民の保健医療の向上及び福祉の増進を図るため、平成12年度から介護保険事業特別会計を設置しています。

令和4年度は、第8期事業計画（令和3年度～令和5年度）を基に、保険給付費などの増加を見込み、予算規模は前年度から4.6%増の169億500万円となりました。

|             | 令和4年度        |       | 令和3年度        |  |
|-------------|--------------|-------|--------------|--|
| 予算規模        | 169億 500万円   | 4.6%増 | 161億6500万円   |  |
| 保険給付費       | 157億4864万5千円 | 4.4%増 | 150億9073万6千円 |  |
| 介護サービス等諸費   | 153億4306万5千円 | 4.3%増 | 147億 599万4千円 |  |
| 介護予防サービス等諸費 | 3億8838万1千円   | 5.5%増 | 3億6817万3千円   |  |
| 地域支援事業費     | 7億9460万1千円   | 8.1%増 | 7億3517万9千円   |  |

| 令和4年度 |                |          | 令和3年度 |                |          |
|-------|----------------|----------|-------|----------------|----------|
| 段階    | 料率             | 年額保険料額   | 段階    | 料率             | 年額保険料額   |
| 第1段階  | 0.25<br>(0.45) | 17,010円  | 第1段階  | 0.25<br>(0.45) | 17,010円  |
| 第2段階  | 0.35<br>(0.60) | 23,820円  | 第2段階  | 0.35<br>(0.60) | 23,820円  |
| 第3段階  | 0.65<br>(0.70) | 44,220円  | 第3段階  | 0.65<br>(0.70) | 44,220円  |
| 第4段階  | 0.80           | 54,430円  | 第4段階  | 0.80           | 54,430円  |
| 第5段階  | 基準額            | 68,030円  | 第5段階  | 基準額            | 68,030円  |
| 第6段階  | 1.10           | 74,840円  | 第6段階  | 1.10           | 74,840円  |
| 第7段階  | 1.30           | 88,440円  | 第7段階  | 1.30           | 88,440円  |
| 第8段階  | 1.65           | 112,250円 | 第8段階  | 1.65           | 112,250円 |
| 第9段階  | 1.95           | 132,660円 | 第9段階  | 1.95           | 132,660円 |
| 第10段階 | 2.10           | 142,870円 | 第10段階 | 2.10           | 142,870円 |
| 第11段階 | 2.25           | 153,070円 | 第11段階 | 2.25           | 153,070円 |
| 第12段階 | 2.40           | 163,280円 | 第12段階 | 2.40           | 163,280円 |
| 第13段階 | 2.55           | 173,480円 | 第13段階 | 2.55           | 173,480円 |
| 第14段階 | 2.70           | 183,690円 | 第14段階 | 2.70           | 183,690円 |
| 第15段階 | 2.95           | 200,690円 | 第15段階 | 2.95           | 200,690円 |

( )内は低所得者保険料軽減前の料率



(4) 墓地公園事業特別会計

市民の墓地需要の高まりに応えるため開園した天ヶ瀬墓地公園は、8期にわたる造園工事により、現在までに合計2975区画を整備しました。また、令和3年7月に合葬式墓地の供用を開始しました。

|      | 令和4年度  |       | 令和3年度  |
|------|--------|-------|--------|
| 予算規模 | 4830万円 | 4.5%増 | 4620万円 |

|          | 令和4年度      |        | 令和3年度      |
|----------|------------|--------|------------|
| 地方債現在高見込 | 1億2931万1千円 | 11.2%減 | 1億4565万6千円 |

(5) 水道事業会計

令和4年度の年間総配水量は、自己水源654.8万<sup>3</sup>m、京都府営水道1,405.8万<sup>3</sup>m、合計2,060.6万<sup>3</sup>mを見込み、予算を計上しました。

安全な水道水の確実かつ持続的な供給を図るため、老朽管の更新や水道施設の設備更新に要する経費などを計上するとともに、災害に備えた取組として、水道施設や管路の耐震化に伴う改良工事等に要する経費を計上しました。

市民生活の安全・安心に万全を期するため、地震等の大規模な災害に備える水道施設、管路の更新・耐震化事業や京都府営水道受水費等に要する財源の確保に向けて、水道事業経営審議会の答申に基づき、水道料金の改定が必要となります。料金改定率の抑制を図るため、内部努力を含めた収支改善施策や、一般会計からの支援を活用し、現行基準の低所得者を対象とした低所得者水道使用料減額制度の創設などのさらなる独自取組を実施したうえで、14.4%の改定を見込んでいます。

|        | 令和4年度       |       | 令和3年度       |
|--------|-------------|-------|-------------|
| 予算規模   | 70億1912万8千円 | 2.9%増 | 68億2074万円   |
| 水道事業費用 | 41億4414万3千円 | 2.2%増 | 40億5434万2千円 |
| 資本的支出  | 28億7498万5千円 | 3.9%増 | 27億6639万8千円 |

|            | 令和4年度       |        | 令和3年度       |
|------------|-------------|--------|-------------|
| 施設改良事業     | 22億8045万7千円 | 0.9%増  | 22億6057万3千円 |
| 防災対策事業(再掲) | 8億6560万円    | 41.0%増 | 6億1370万円    |

|          | 令和4年度     |        | 令和3年度       |
|----------|-----------|--------|-------------|
| 企業債現在高見込 | 95億9901万円 | 13.9%増 | 84億3008万5千円 |

(6) 公共下水道事業会計

公共下水道の整備は、都市基盤整備の重点施策として位置付け、管渠整備完了に向けて所要の経費を計上しました。

管渠等（雨水）建設費では、広域的な浸水被害の軽減を図るため、雨水施設整備計画に基づき、排水路や排水機場の改築修繕などの経費を計上し、新たに西大久保小学校グラウンド（地下）での雨水貯留施設整備工事に着手していきます。

処理場建設費では、将来的な汚水流入量の見通し等を踏まえ、東宇治浄化センターの11・12池の建設工事を引き続き行うとともに、施設の老朽化に伴う改築修繕に要する経費を計上しました。

また、公共下水道使用料について、低所得者用料金は廃止しますが、一般会計からの支援を活用し、現行基準の低所得者を対象とした低所得者公共下水道使用料減額制度を創設します。

|         | 令和4年度        |        | 令和3年度       |
|---------|--------------|--------|-------------|
| 予算規模    | 105億6110万3千円 | 18.5%減 | 129億5612万円  |
| 下水道事業費用 | 56億6574万4千円  | 0.5%増  | 56億3985万9千円 |
| 資本的支出   | 48億9535万9千円  | 33.1%減 | 73億1626万1千円 |

|            | 令和4年度      |        | 令和3年度       |
|------------|------------|--------|-------------|
| 管渠(汚水)建設費  | 12億2264万円  | 42.5%減 | 21億2771万1千円 |
| 管渠等(雨水)建設費 | 8億740万円    | 49.9%減 | 16億1120万円   |
| 処理場建設費     | 2億4687万1千円 | 74.8%減 | 9億8084万9千円  |
| 流域下水道建設費   | 1億9677万8千円 | 25.0%減 | 2億6243万5千円  |

|          | 令和4年度        |       | 令和3年度        |
|----------|--------------|-------|--------------|
| 企業債現在高見込 | 429億9230万4千円 | 1.6%減 | 437億1067万4千円 |

(参考) 全会計市債等現在高見込

|             | 令和4年度        |        | 令和3年度        |
|-------------|--------------|--------|--------------|
| 全会計市債等現在高見込 | 960億7289万4千円 | 0.0%減  | 961億253万5千円  |
| 一般会計        | 433億5226万9千円 | 1.1%減  | 438億1612万円   |
| 墓地公園事業特別会計  | 1億2931万1千円   | 11.2%減 | 1億4565万6千円   |
| 水道事業会計      | 95億9901万円    | 13.9%増 | 84億3008万5千円  |
| 公共下水道事業会計   | 429億9230万4千円 | 1.6%減  | 437億1067万4千円 |

## 第1表 令和4年度当初予算規模

(単位 千円)

| 会 計 名         | 令和4年度       | 令和3年度       | 増 減         | 伸率(%)  |
|---------------|-------------|-------------|-------------|--------|
| 一 般 会 計       | 66,830,000  | 64,140,000  | 2,690,000   | 4.2    |
| 国民健康保険事業特別会計  | 18,230,000  | 17,467,000  | 763,000     | 4.4    |
| 後期高齢者医療事業特別会計 | 3,400,000   | 3,147,000   | 253,000     | 8.0    |
| 介護保険事業特別会計    | 16,905,000  | 16,165,000  | 740,000     | 4.6    |
| 墓地公園事業特別会計    | 48,300      | 46,200      | 2,100       | 4.5    |
| 特 別 会 計 合 計   | 38,583,300  | 36,825,200  | 1,758,100   | 4.8    |
| 水道事業会計        | 7,019,128   | 6,820,740   | 198,388     | 2.9    |
| 公共下水道事業会計     | 10,561,103  | 12,956,120  | △ 2,395,017 | △ 18.5 |
| 総 計           | 122,993,531 | 120,742,060 | 2,251,471   | 1.9    |

## 第2表 人口及び当初予算比較

| 年度 | 人口※<br>(人) | 対前年<br>伸率<br>(%) | 当初予算<br>(千円) | 対前年<br>伸率<br>(%) | うち一般財源<br>(千円) | 対前年<br>伸率<br>(%) | 一般<br>財源<br>比率<br>(%) | 人口一人あたり<br>予算(円) | 対前年<br>伸率<br>(%) |
|----|------------|------------------|--------------|------------------|----------------|------------------|-----------------------|------------------|------------------|
| 15 | 189,934    | △ 0.0            | 52,180,000   | △ 1.8            | 36,149,746     | △ 3.0            | 69.3                  | 274,727          | △ 1.8            |
| 16 | 190,740    | 0.4              | 53,510,000   | 2.5              | 36,333,780     | 0.5              | 67.9                  | 280,539          | 2.1              |
| 17 | 191,519    | 0.4              | 50,450,000   | △ 5.7            | 36,175,041     | △ 0.4            | 71.7                  | 263,420          | △ 6.1            |
| 18 | 191,898    | 0.2              | 51,800,000   | 2.7              | 36,705,251     | 1.5              | 70.9                  | 269,935          | 2.5              |
| 19 | 192,933    | 0.5              | 53,620,000   | 3.5              | 36,933,100     | 0.6              | 68.9                  | 277,920          | 3.0              |
| 20 | 193,329    | 0.2              | 54,500,000   | 1.6              | 37,704,982     | 2.1              | 69.2                  | 281,903          | 1.4              |
| 21 | 193,028    | △ 0.2            | 56,500,000   | 3.7              | 37,634,988     | △ 0.2            | 66.6                  | 292,704          | 3.8              |
| 22 | 193,045    | 0.0              | 62,300,000   | 10.3             | 37,248,279     | △ 1.0            | 59.8                  | 322,723          | 10.3             |
| 23 | 192,993    | △ 0.0            | 60,900,000   | △ 2.2            | 38,031,134     | 2.1              | 62.4                  | 315,555          | △ 2.2            |
| 24 | 193,275    | 0.1              | 57,600,000   | △ 5.4            | 37,408,545     | △ 1.6            | 64.9                  | 298,021          | △ 5.6            |
| 25 | 192,740    | △ 0.3            | 59,250,000   | 2.9              | 38,003,017     | 1.6              | 64.1                  | 307,409          | 3.2              |
| 26 | 191,802    | △ 0.5            | 61,000,000   | 3.0              | 38,521,882     | 1.4              | 63.2                  | 318,036          | 3.5              |
| 27 | 190,856    | △ 0.5            | 61,320,000   | 0.5              | 38,654,721     | 0.3              | 63.0                  | 321,289          | 1.0              |
| 28 | 189,623    | △ 0.6            | 62,480,000   | 1.9              | 38,823,591     | 0.4              | 62.1                  | 329,496          | 2.6              |
| 29 | 188,674    | △ 0.5            | 62,960,000   | 0.8              | 39,156,384     | 0.9              | 62.2                  | 333,697          | 1.3              |
| 30 | 187,901    | △ 0.4            | 61,790,000   | △ 1.9            | 38,409,385     | △ 1.9            | 62.2                  | 328,843          | △ 1.5            |
| 元  | 187,138    | △ 0.4            | 62,480,000   | 1.1              | 38,582,735     | 0.5              | 61.8                  | 333,871          | 1.5              |
| 2  | 185,878    | △ 0.7            | 62,700,000   | 0.4              | 39,381,374     | 2.1              | 62.8                  | 337,318          | 1.0              |
| 3  | 184,995    | △ 0.5            | 64,140,000   | 2.3              | 39,549,089     | 0.4              | 61.7                  | 346,712          | 2.8              |
| 4  | 183,510    | △ 0.8            | 66,830,000   | 4.2              | 39,720,652     | 0.4              | 59.4                  | 364,176          | 5.0              |

※ 人口については各年1月1日現在

### 第3表 宇治市の財政指標等(一般会計)

| 区 分                      | 令和4年度             | 伸 率         | 令和3年度             | 備 考         |           |
|--------------------------|-------------------|-------------|-------------------|-------------|-----------|
| 予 算 規 模                  | 668 億 3000 万円     | 4.2 %       | 641 億 4000 万円     | 地財計画 0.9%   |           |
| 給 与 関 係 経 費              | 129 億 5779 万 2 千円 | △ 0.6 %     | 130 億 3467 万 7 千円 | 地財計画 △0.9%  |           |
| 退職手当を除く給与関係経費            | 125 億 3051 万 9 千円 | 0.2 %       | 125 億 113 万 1 千円  | 地財計画 △0.8%  |           |
| 普 通 建 設 事 業 費            | 53 億 6586 万 2 千円  | 80.1 %      | 29 億 7893 万 6 千円  | 地財計画 0.4%   |           |
| うち単独事業費                  | 39 億 6498 万 1 千円  | 81.7 %      | 21 億 8252 万 8 千円  | 地財計画 1.6%   |           |
| 市 税                      | 241 億 2578 万 1 千円 | 2.6 %       | 235 億 2152 万 9 千円 | 地財計画 5.7%   |           |
|                          |                   |             |                   | 宇治市ベース 5.8% |           |
| 普通交付税                    | 82 億 6000 万円      | 22.0 %      | 67 億 7000 万円      | 地財計画 3.5%   |           |
| 財政力指数                    | 3カ年平均 0.729       | —           | 3カ年平均 0.754       |             |           |
| 一般財源                     | 397 億 2065 万 2 千円 | 0.4 %       | 395 億 4908 万 9 千円 | 地財計画 0.8%   |           |
| 一般財源比率                   | 59.4 %            | —           | 61.7 %            | 地財計画 68.5%  |           |
| 一般の地方債発行額                | 30 億 9470 万円      | 209.7 %     | 9 億 9930 万円       | 地財計画 1.1%   |           |
| 特別の地方債発行額                | 15 億 2530 万円      | △ 55.6 %    | 34 億 3450 万円      | 地財計画 △67.5% |           |
| 借換債除く                    | 9 億 6330 万円       | △ 66.9 %    | 29 億 1080 万円      |             |           |
| 地方債<br>依存度               | (一般債)             | 4.6 %       | —                 | 1.6 %       |           |
|                          | (一般債+特別債)         | 6.9 %       | —                 | 6.9 %       |           |
|                          | (借換債除く)           | 6.1 %       | —                 | 6.1 %       | 地財計画 8.4% |
| 長期債元利償還金<br>(借換債元金償還金除く) | 46 億 5951 万 4 千円  | △ 4.0 %     | 48 億 5598 万 3 千円  | 地財計画 △3.0%  |           |
| 公債費<br>負担比率 (普通会計)       | 単年度 11.3 %        | —           | 単年度 11.8 %        | 3年度は決算見込    |           |
| 公債費比率 (普通会計)             | 単年度 3.6 %         | —           | 単年度 4.3 %         | 3年度は決算見込    |           |
| 起債制限比率 (普通会計)            | 3カ年平均 3.4 %       | —           | 3カ年平均 4.2 %       | 3年度は決算見込    |           |
| 地方債現在高 (年度末見込)           | 433 億 5226 万 9 千円 | △ 1.1 %     | 438 億 1612 万円     | 3年度は決算見込    |           |
| 基金現在高 (年度末見込)            | 69 億 1334 万 9 千円  | △ 6.7 %     | 74 億 604 万 9 千円   | 3年度は決算見込    |           |
| 健全化<br>判断比率              | 実質公債費比率           | 3カ年平均 0.3 % | —                 | 3カ年平均 0.4 % | 3年度は決算見込  |
|                          | 将来負担比率            | 単年度 -       | —                 | 単年度 -       | 3年度は決算見込  |

※地財計画は通常収支分(東日本大震災分は除く)

## 第4表 一般会計歳入予算

(単位 千円)

| 歳入科目                      | 令和4年度      | 令和3年度      | 増減額 / 率(%) |        | 構成比(%)<br>4・3 |       |
|---------------------------|------------|------------|------------|--------|---------------|-------|
|                           |            |            | 増減額        | 率(%)   | 4年度           | 3年度   |
| 1. 市税                     | 24,125,781 | 23,521,529 | 604,252    | 2.6    | 36.1          | 36.7  |
| 2. 地方譲与税                  | 352,000    | 344,000    | 8,000      | 2.3    | 0.5           | 0.5   |
| 3. 利子割交付金                 | 21,000     | 24,000     | △ 3,000    | △ 12.5 | 0.0           | 0.0   |
| 4. 配当割交付金                 | 184,000    | 198,000    | △ 14,000   | △ 7.1  | 0.3           | 0.3   |
| 5. 株式等譲渡所得割交付金            | 244,000    | 169,000    | 75,000     | 44.4   | 0.4           | 0.3   |
| 6. 法人事業税交付金               | 286,000    | 190,000    | 96,000     | 50.5   | 0.4           | 0.3   |
| 7. 地方消費税交付金               | 3,734,000  | 3,411,000  | 323,000    | 9.5    | 5.6           | 5.3   |
| 8. ゴルフ場利用税交付金             | 26,859     | 26,082     | 777        | 3.0    | 0.0           | 0.0   |
| 9. 環境性能割交付金               | 68,000     | 49,000     | 19,000     | 38.8   | 0.1           | 0.1   |
| 10. 国有提供施設等所在<br>市町村助成交付金 | 69,654     | 70,179     | △ 525      | △ 0.7  | 0.1           | 0.1   |
| 11. 地方特例交付金               | 186,000    | 344,000    | △ 158,000  | △ 45.9 | 0.3           | 0.5   |
| 12. 地方交付税                 | 8,610,000  | 7,120,000  | 1,490,000  | 20.9   | 12.9          | 11.1  |
| 13. 交通安全対策特別交付金           | 25,000     | 25,000     | 0          | 0.0    | 0.0           | 0.0   |
| 14. 分担金及び負担金              | 198,536    | 207,409    | △ 8,873    | △ 4.3  | 0.3           | 0.3   |
| 15. 使用料及び手数料              | 1,197,749  | 1,374,482  | △ 176,733  | △ 12.9 | 1.8           | 2.1   |
| 16. 国庫支出金                 | 13,403,200 | 13,080,362 | 322,838    | 2.5    | 20.1          | 20.4  |
| 17. 府支出金                  | 5,746,687  | 5,394,560  | 352,127    | 6.5    | 8.6           | 8.4   |
| 18. 財産収入                  | 68,390     | 381,601    | △ 313,211  | △ 82.1 | 0.1           | 0.6   |
| 19. 寄付金                   | 250,000    | 150,000    | 100,000    | 66.7   | 0.4           | 0.2   |
| 20. 繰入金                   | 773,392    | 723,446    | 49,946     | 6.9    | 1.2           | 1.1   |
| 21. 諸収入                   | 2,639,752  | 2,902,550  | △ 262,798  | △ 9.1  | 3.9           | 4.5   |
| 22. 市債                    | 4,620,000  | 4,433,800  | 186,200    | 4.2    | 6.9           | 6.9   |
| 合計                        | 66,830,000 | 64,140,000 | 2,690,000  | 4.2    | 100.0         | 100.0 |

(注) 構成比については、四捨五入によっているので、端数において合計とは一致しないものがある。

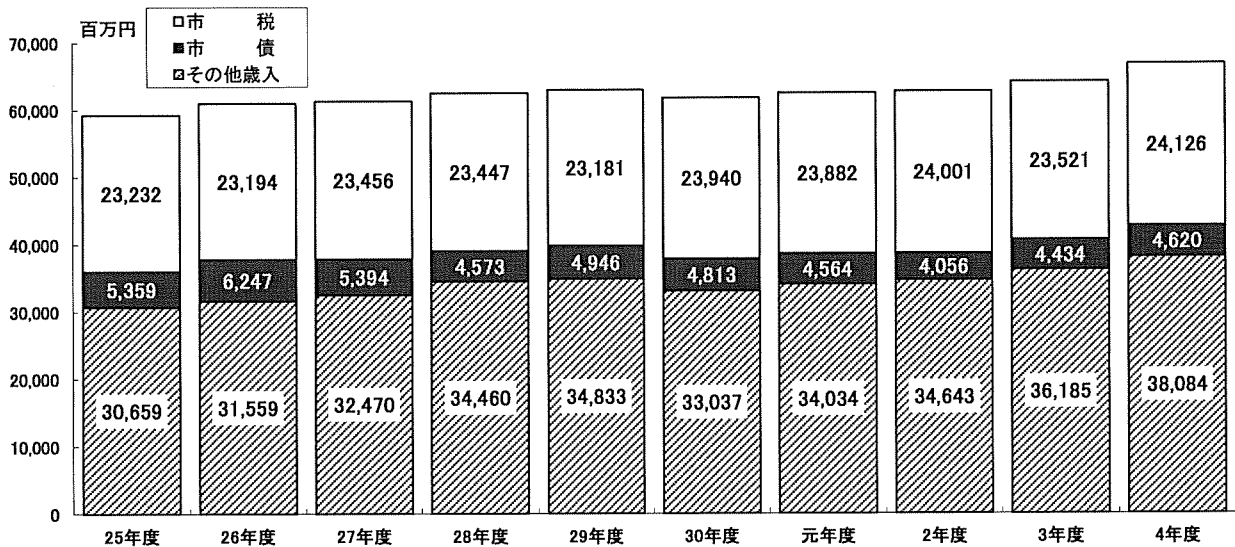
# 第5表 一般会計及び市税、市債予算額の推移

(単位 千円)

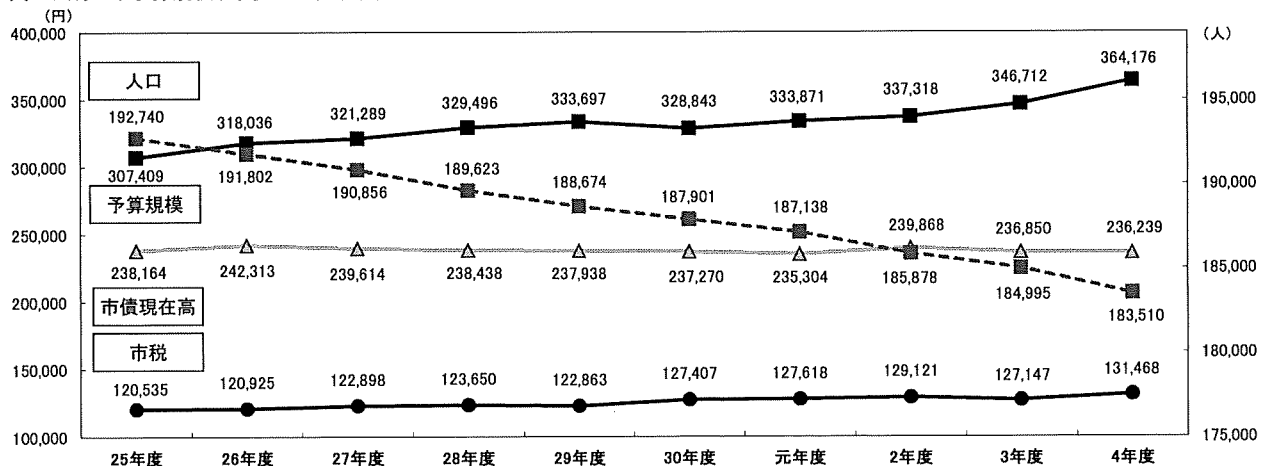
|               | 平成25年度     | 平成26年度     | 平成27年度     | 平成28年度     | 平成29年度     | 平成30年度     | 令和元年度      | 令和2年度      | 令和3年度      | 令和4年度      |
|---------------|------------|------------|------------|------------|------------|------------|------------|------------|------------|------------|
| 予算規模          | 59,250,000 | 61,000,000 | 61,320,000 | 62,480,000 | 62,960,000 | 61,790,000 | 62,480,000 | 62,700,000 | 64,140,000 | 66,830,000 |
| 伸率 (%)        | 2.9        | 3.0        | 0.5        | 1.9        | 0.8        | △ 1.9      | 1.1        | 0.4        | 2.3        | 4.2        |
| 市税            | 23,231,820 | 23,193,676 | 23,455,759 | 23,446,869 | 23,181,015 | 23,939,954 | 23,882,096 | 24,000,807 | 23,521,529 | 24,125,781 |
| 伸率 (%)        | 1.7        | △ 0.2      | 1.1        | △ 0.0      | △ 1.1      | 3.3        | △ 0.2      | 0.5        | △ 2.0      | 2.6        |
| 市税割合          | 39.2       | 38.0       | 38.3       | 37.5       | 36.8       | 38.7       | 38.2       | 38.3       | 36.7       | 36.1       |
| 市債            | 5,359,100  | 6,247,400  | 5,393,700  | 4,572,500  | 4,946,100  | 4,812,900  | 4,564,200  | 4,055,800  | 4,433,800  | 4,620,000  |
| 伸率 (%)        | 4.7        | 16.6       | △ 13.7     | △ 15.2     | 8.2        | △ 2.7      | △ 5.2      | △ 11.1     | 9.3        | 4.2        |
| 地方債依存度 (%)    | 9.0        | 10.2       | 8.8        | 7.3        | 7.9        | 7.8        | 7.3        | 6.5        | 6.9        | 6.9        |
| 市債現在高         | 45,903,794 | 46,476,093 | 45,731,849 | 45,213,265 | 44,892,690 | 44,583,263 | 44,034,345 | 44,586,152 | 43,816,120 | 43,352,269 |
| 人口(人)         | 192,740    | 191,802    | 190,856    | 189,623    | 188,674    | 187,901    | 187,138    | 185,878    | 184,995    | 183,510    |
| 一人あたり予算額(円)   | 307,409    | 318,036    | 321,289    | 329,496    | 333,697    | 328,843    | 333,871    | 337,318    | 346,712    | 364,176    |
| 一人あたり市税(円)    | 120,535    | 120,925    | 122,898    | 123,650    | 122,863    | 127,407    | 127,618    | 129,121    | 127,147    | 131,468    |
| 一人あたり市債現在高(円) | 238,164    | 242,313    | 239,614    | 238,438    | 237,938    | 237,270    | 235,304    | 239,868    | 236,850    | 236,239    |

※各数値については当初予算発表時点のもの(市債現在高は2年度までは決算額、3年度は決算見込)

(市税、市債、当初予算額の状況 10年間)



(市民一人あたり予算規模、市債現在高、市税の状況 10年間)



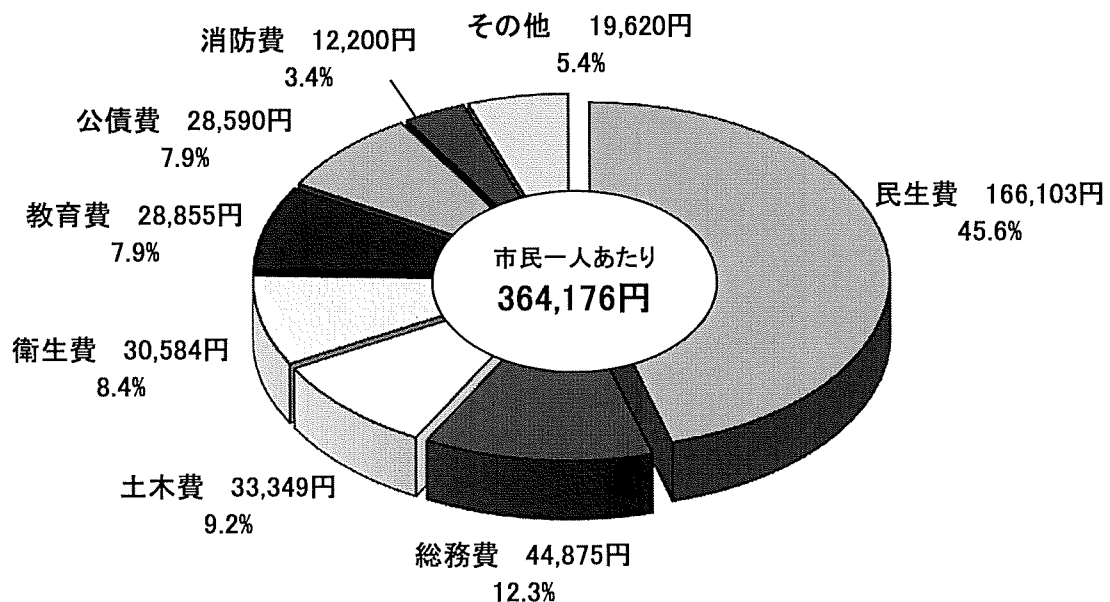
## 第6表 一般会計歳出予算

(単位 千円)

| 歳出科目      | 令和4年度      | 令和3年度      | 増減額 / 率(%) |        | 構成比(%)<br>4・3 |       |
|-----------|------------|------------|------------|--------|---------------|-------|
|           |            |            | 増減額        | 率(%)   | 4年度           | 3年度   |
| 1. 議会費    | 467,848    | 442,154    | 25,694     | 5.8    | 0.7           | 0.7   |
| 2. 総務費    | 8,234,979  | 7,293,369  | 941,610    | 12.9   | 12.3          | 11.4  |
| 3. 民生費    | 30,481,539 | 29,857,057 | 624,482    | 2.1    | 45.6          | 46.5  |
| 4. 衛生費    | 5,612,559  | 5,222,396  | 390,163    | 7.5    | 8.4           | 8.1   |
| 5. 労働費    | 44,342     | 47,840     | △ 3,498    | △ 7.3  | 0.1           | 0.1   |
| 6. 農林水産業費 | 348,497    | 285,169    | 63,328     | 22.2   | 0.5           | 0.4   |
| 7. 商工費    | 2,074,966  | 2,084,969  | △ 10,003   | △ 0.5  | 3.1           | 3.3   |
| 8. 土木費    | 6,119,872  | 5,598,745  | 521,127    | 9.3    | 9.2           | 8.7   |
| 9. 消防費    | 2,238,780  | 2,283,443  | △ 44,663   | △ 2.0  | 3.3           | 3.6   |
| 10. 教育費   | 5,295,143  | 4,386,023  | 909,120    | 20.7   | 7.9           | 6.8   |
| 11. 災害復旧費 | 56,000     | 63,354     | △ 7,354    | △ 11.6 | 0.1           | 0.1   |
| 12. 公債費   | 5,246,514  | 5,414,683  | △ 168,169  | △ 3.1  | 7.9           | 8.4   |
| 13. 諸支出金  | 548,961    | 1,100,798  | △ 551,837  | △ 50.1 | 0.8           | 1.7   |
| 14. 予備費   | 60,000     | 60,000     | 0          | 0.0    | 0.1           | 0.1   |
| 合計        | 66,830,000 | 64,140,000 | 2,690,000  | 4.2    | 100.0         | 100.0 |

(注) 構成比については、四捨五入によっているので、端数において合計とは一致しないものがある。

(市民一人あたり 一般会計歳出予算)





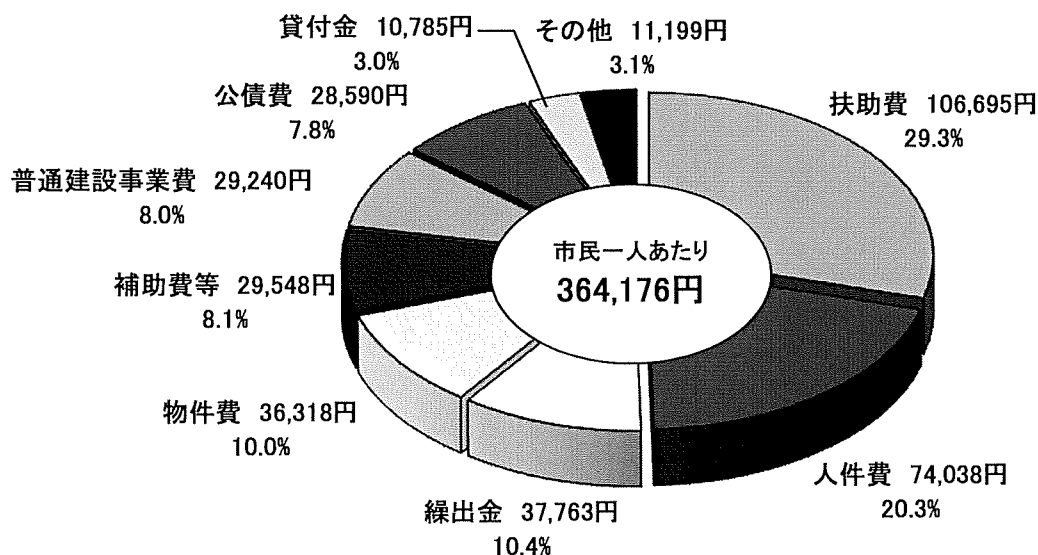
## 第7表 一般会計歳出予算(性質別)

(単位 千円)

| 性 質         | 令和4年度      | 令和3年度      | 増 減 額 / 率(%) |        | 構成比(%)<br>4・3 |       |
|-------------|------------|------------|--------------|--------|---------------|-------|
|             |            |            | 増減額          | 率(%)   | 4年度           | 3年度   |
| 1. 人件費      | 13,586,649 | 13,658,113 | △ 71,464     | △ 0.5  | 20.3          | 21.3  |
| 2. 物件費      | 6,664,641  | 6,003,053  | 661,588      | 11.0   | 10.0          | 9.4   |
| 3. 維持補修費    | 826,259    | 756,759    | 69,500       | 9.2    | 1.2           | 1.2   |
| 4. 扶助費      | 19,579,637 | 19,515,873 | 63,764       | 0.3    | 29.3          | 30.4  |
| 5. 補助費等     | 5,422,309  | 6,015,459  | △ 593,150    | △ 9.9  | 8.1           | 9.4   |
| 6. 普通建設事業費  | 5,365,862  | 2,978,936  | 2,386,926    | 80.1   | 8.0           | 4.6   |
| 普通建設(補助)    | 1,400,881  | 766,408    | 634,473      | 82.8   | 2.1           | 1.2   |
| 普通建設(単独)    | 3,964,981  | 2,182,528  | 1,782,453    | 81.7   | 5.9           | 3.4   |
| 普通建設(府負)    | 0          | 30,000     | △ 30,000     | 皆減     | 0.0           | 0.0   |
| 7. 災害復旧事業費  | 56,000     | 56,000     | 0            | 0.0    | 0.1           | 0.1   |
| 8. 公債費      | 5,246,514  | 5,414,683  | △ 168,169    | △ 3.1  | 7.9           | 8.4   |
| 9. 積立金      | 280,692    | 190,048    | 90,644       | 47.7   | 0.4           | 0.3   |
| 10. 投資及び出資金 | 892,243    | 732,483    | 159,760      | 21.8   | 1.3           | 1.1   |
| 11. 貸付金     | 1,979,233  | 2,292,573  | △ 313,340    | △ 13.7 | 3.0           | 3.6   |
| 12. 繰出金     | 6,929,961  | 6,526,020  | 403,941      | 6.2    | 10.4          | 10.2  |
| 合 計         | 66,830,000 | 64,140,000 | 2,690,000    | 4.2    | 100.0         | 100.0 |

(注) 構成比については、四捨五入によっているため、端数において合計とは一致しないものがある。

(市民一人あたり 一般会計歳出性質別予算)



**第8表 一般会計歳出予算(目的別・性質別)**

| 区 分       | 予算額        | 人件費        | 物件費       | 維持補修費     | 扶助費        |
|-----------|------------|------------|-----------|-----------|------------|
| 1. 議会費    | 467,848    | 388,767    | 28,809    |           |            |
| 2. 総務費    | 8,234,979  | 3,707,140  | 1,570,125 | 15,465    | 490        |
| 3. 民生費    | 30,481,539 | 3,014,383  | 380,267   | 6,180     | 18,936,386 |
| 4. 衛生費    | 5,612,559  | 1,049,465  | 2,357,592 |           | 18,268     |
| 5. 労働費    | 44,342     | 11,954     | 96        |           |            |
| 6. 農林水産業費 | 348,497    | 138,595    | 29,033    | 420       |            |
| 7. 商工費    | 2,074,966  | 109,893    | 170,398   | 167       |            |
| 8. 土木費    | 6,119,872  | 1,428,173  | 460,877   | 735,813   |            |
| 9. 消防費    | 2,238,780  | 1,928,651  | 97,728    | 2,038     |            |
| 10. 教育費   | 5,295,143  | 1,809,628  | 1,569,716 | 66,176    | 624,493    |
| 11. 災害復旧費 | 56,000     |            |           |           |            |
| 12. 公債費   | 5,246,514  |            |           |           |            |
| 13. 諸支出金  | 548,961    |            |           |           |            |
| 14. 予備費   | 60,000     |            |           |           |            |
| 4年度予算額    | 66,830,000 | 13,586,649 | 6,664,641 | 826,259   | 19,579,637 |
| 充当一般財源    | 39,720,652 | 12,107,104 | 4,518,058 | 479,991   | 5,583,103  |
| 3年度予算額    | 64,140,000 | 13,658,113 | 6,003,053 | 756,759   | 19,515,873 |
| 充当一般財源    | 39,549,089 | 12,165,237 | 3,927,611 | 691,922   | 5,586,248  |
| 増減額       | 2,690,000  | △ 71,464   | 661,588   | 69,500    | 63,764     |
| 充当一般財源    | 171,563    | △ 58,133   | 590,447   | △ 211,931 | △ 3,145    |
| 増減率(%)    | 4.2        | △ 0.5      | 11.0      | 9.2       | 0.3        |

(単位 千円)

| 補助費等      | 普通建設      | 災害復旧   | 公債費       | 積立金     | 投資出資金   | 貸付金       | 繰出金       |
|-----------|-----------|--------|-----------|---------|---------|-----------|-----------|
| 18,245    | 32,027    |        |           |         |         |           |           |
| 434,162   | 2,225,132 |        |           | 280,692 |         | 1,773     |           |
| 1,105,551 | 113,874   |        |           |         |         | 6,460     | 6,918,438 |
| 1,886,114 | 39,052    |        |           |         | 254,506 |           | 7,562     |
| 2,292     |           |        |           |         |         | 30,000    |           |
| 111,359   | 69,090    |        |           |         |         |           |           |
| 258,828   | 139,680   |        |           |         |         | 1,396,000 |           |
| 1,232,185 | 1,625,087 |        |           |         | 637,737 |           |           |
| 39,493    | 170,870   |        |           |         |         |           |           |
| 274,080   | 951,050   |        |           |         |         |           |           |
|           |           | 56,000 |           |         |         |           |           |
|           |           |        | 5,246,514 |         |         |           |           |
|           |           |        |           |         |         | 545,000   | 3,961     |
| 60,000    |           |        |           |         |         |           |           |
| 5,422,309 | 5,365,862 | 56,000 | 5,246,514 | 280,692 | 892,243 | 1,979,233 | 6,929,961 |
| 4,769,968 | 1,405,288 | 3,400  | 4,502,267 | 54,668  | 755,543 | 1,438     | 5,539,824 |
| 6,015,459 | 2,978,936 | 56,000 | 5,414,683 | 190,048 | 732,483 | 2,292,573 | 6,526,020 |
| 5,279,910 | 1,263,877 | 3,400  | 4,706,691 | 54,677  | 658,783 | 1,340     | 5,209,393 |
| △ 593,150 | 2,386,926 | 0      | △ 168,169 | 90,644  | 159,760 | △ 313,340 | 403,941   |
| △ 509,942 | 141,411   | 0      | △ 204,424 | △ 9     | 96,760  | 98        | 330,431   |
| △ 9.9     | 80.1      | 0.0    | △ 3.1     | 47.7    | 21.8    | △ 13.7    | 6.2       |

## 第9表 令和4年度公債費の状況

(単位 千円)

| 区 分     | 令和2年度末     |          | 令和3年度末     |          | 令和4年度<br>起債見込額 | 令和4年度償還見込額 |         |           | 令和4年度末     |          |
|---------|------------|----------|------------|----------|----------------|------------|---------|-----------|------------|----------|
|         | 現在高        | 構成比<br>% | 現在高見込額     | 構成比<br>% |                | 元金         | 利子      | 計         | 現在高見込額     | 構成比<br>% |
| 普通債     | 19,022,323 | 42.7     | 18,434,561 | 42.1     | 3,042,100      | 1,517,980  | 86,205  | 1,604,185 | 19,958,681 | 46.0     |
| 総務債     | 1,190,999  | 2.7      | 1,219,417  | 2.8      | 842,500        | 118,755    | 8,298   | 127,053   | 1,943,162  | 4.5      |
| 民生債     | 318,816    | 0.7      | 273,816    | 0.6      | 21,000         | 65,394     | 566     | 65,960    | 229,422    | 0.5      |
| 衛生債     | 1,653,546  | 3.7      | 1,738,802  | 4.0      | 157,500        | 19,510     | 5,827   | 25,337    | 1,876,792  | 4.3      |
| 農林債     | 196,235    | 0.4      | 185,272    | 0.4      | 40,600         | 24,367     | 821     | 25,188    | 201,505    | 0.5      |
| 商工債     | 33,143     | 0.1      | 41,975     | 0.1      | 53,200         | 2,435      | 53      | 2,488     | 92,740     | 0.2      |
| 土木債     | 7,565,842  | 17.0     | 7,504,287  | 17.1     | 1,198,100      | 596,162    | 30,536  | 626,698   | 8,106,225  | 18.7     |
| 消防債     | 334,825    | 0.8      | 259,994    | 0.6      | 138,600        | 84,209     | 434     | 84,643    | 314,385    | 0.7      |
| 教育債     | 7,728,917  | 17.3     | 7,210,998  | 16.5     | 590,600        | 607,148    | 39,670  | 646,818   | 7,194,450  | 16.6     |
| 災害復旧債   | 837,222    | 1.9      | 577,504    | 1.3      | 52,600         | 322,148    | 3,636   | 325,784   | 307,956    | 0.7      |
| 農林債     | 92,576     | 0.2      | 69,207     | 0.2      | 2,600          | 26,963     | 178     | 27,141    | 44,844     | 0.1      |
| 土木債     | 697,833    | 1.6      | 473,125    | 1.1      | 50,000         | 283,111    | 3,390   | 286,501   | 240,014    | 0.6      |
| 教育債     | 26,360     | 0.1      | 21,510     | 0.0      | 0              | 5,257      | 20      | 5,277     | 16,253     | 0.0      |
| その他     | 20,453     | 0.0      | 13,662     | 0.0      | 0              | 6,817      | 48      | 6,865     | 6,845      | 0.0      |
| その他     | 24,726,607 | 55.5     | 24,804,055 | 56.6     | 1,525,300      | 3,243,723  | 47,822  | 3,291,545 | 23,085,632 | 53.3     |
| 減収補てん債  | 768,104    | 1.7      | 573,389    | 1.3      | 0              | 221,577    | 984     | 222,561   | 351,812    | 0.8      |
| 減税補てん債  | 389,634    | 0.9      | 288,883    | 0.7      | 0              | 100,990    | 408     | 101,398   | 187,893    | 0.4      |
| 臨時財政対策債 | 23,568,869 | 52.9     | 23,941,783 | 54.6     | 963,300        | 2,359,156  | 46,430  | 2,405,586 | 22,545,927 | 52.0     |
| 4年度借換債  |            |          |            |          | 562,000        | 562,000    |         | 562,000   |            |          |
| 合 計     | 44,586,152 | 100.0    | 43,816,120 | 100.0    | 4,620,000      | 5,083,851  | 137,663 | 5,221,514 | 43,352,269 | 100.0    |

|                    | 2年度  | 3年度<br>見込 | 4年度<br>予算 |
|--------------------|------|-----------|-----------|
| 公債費負担比率            | 11.5 | 11.8      | 11.3      |
| 公債費比率<br>(単年度)     | 5.0  | 4.3       | 3.6       |
| 起債制限比率<br>(3ヵ年平均)  | 4.9  | 4.2       | 3.4       |
| 実質公債費比率<br>(3ヵ年平均) | 0.6  | 0.4       | 0.3       |

| 財<br>源<br>内<br>訳 | 特定財源 | 728,713   | 5,534   | 734,247   |
|------------------|------|-----------|---------|-----------|
|                  | 一般財源 | 4,355,138 | 132,129 | 4,487,267 |

(注) 構成比については、四捨五入によっているので、端数において合計とは一致しないものがある。

第10表 令和4年度基金の状況 その1

(単位 千円)

| 基金区分    |                         | 令和2年度      | 令和3年度   |           |            | 令和4年度   |           |           |
|---------|-------------------------|------------|---------|-----------|------------|---------|-----------|-----------|
|         |                         | 年度末現在高     | 積立見込額   | 繰入見込額     | 年度末現在高見込   | 積立見込額   | 繰入見込額     | 年度末現在高見込  |
| 1       | 財政調整基金                  | 2,829,203  | 9,195   | 380,000   | 2,458,398  | 7,922   | 200,000   | 2,266,320 |
| 2       | 公共施設等整備基金               | 1,732,364  | 57,989  | 259,100   | 1,531,253  | 54,753  | 298,800   | 1,287,206 |
| 3       | 減債基金                    | 1,811,640  | 8,027   | 100,000   | 1,719,667  | 5,338   | 100,000   | 1,625,005 |
| 4       | 国際交流基金                  | 37,947     | 177     | 177       | 37,947     | 117     | 117       | 37,947    |
| 5       | 文化事業基金                  | 72,934     | 338     | 2,669     | 70,603     | 218     | 2,558     | 68,263    |
| 6       | ふるさと創生基金                | 126,152    | 590     | 1,012     | 125,730    | 389     | 1,012     | 125,107   |
| 7       | 地域福祉振興基金                | 417,019    | 1,949   | 24,796    | 394,172    | 1,223   | 16,685    | 378,710   |
| 8       | 社会福祉事業基金                | 127,638    | 489     | 489       | 127,638    | 85      | 85        | 127,638   |
| 9       | 福祉基金                    | 7,079      | 11,462  | 0         | 18,541     | 57      | 14,400    | 4,198     |
| 10      | 母子福祉基金                  | 2,155      | 9       | 90        | 2,074      | 6       | 90        | 1,990     |
| 11      | 玉井高齢者福祉事業基金             | 31,727     | 148     | 148       | 31,727     | 97      | 97        | 31,727    |
| 12      | 高齢者活動基金                 | 153,763    | 721     | 721       | 153,763    | 476     | 476       | 153,763   |
| 13      | 篤志者奨学基金                 | 12,772     | 787     | 0         | 13,559     | 1,040   | 0         | 14,599    |
| 14      | 国際ソロプチミスト宇治<br>交通遺児奨学基金 | 9,669      | 44      | 90        | 9,623      | 29      | 90        | 9,562     |
| 15      | スポーツ振興基金                | 34,015     | 152     | 6,533     | 27,634     | 85      | 6,464     | 21,255    |
| 16      | 商工振興事業基金                | 27,570     | 129     | 0         | 27,699     | 85      | 0         | 27,784    |
| 17      | 中小企業振興基金                | 100,790    | 472     | 472       | 100,790    | 312     | 312       | 100,790   |
| 18      | 大気質測定基金                 | 81,189     | 380     | 5,901     | 75,668     | 234     | 6,039     | 69,863    |
| 19      | 災害対策基金                  | 5,377      | 24      | 0         | 5,401      | 16      | 0         | 5,417     |
| 20      | 市有製茶機械購入基金              | 14,925     | 2,171   | 2,966     | 14,130     | 2,119   | 0         | 16,249    |
| 21      | 茶業振興基金                  | 3,037      | 13      | 0         | 3,050      | 9       | 0         | 3,059     |
| 22      | 退職手当基金                  | 11,646     | 54      | 0         | 11,700     | 35      | 0         | 11,735    |
| 23      | 交通安全事業基金                | 20,568     | 96      | 126       | 20,538     | 63      | 126       | 20,475    |
| 24      | 火災予防等事業基金               | 48,300     | 226     | 160       | 48,366     | 150     | 160       | 48,356    |
| 25      | ふるさと応援基金                | 192,784    | 150,975 | 80,600    | 263,159    | 200,816 | 106,000   | 357,975   |
| 26      | 図書館図書等整備基金              | 16,178     | 75      | 1,500     | 14,753     | 45      | 1,500     | 13,298    |
| 27      | 豊かな森を育てる基金              | 14,787     | 47      | 14,787    | 47         | 1       | 0         | 48        |
| 28      | 福祉未来基金                  | 90,273     | 412     | 16,925    | 73,760     | 228     | 18,381    | 55,607    |
| 29      | 森林環境譲与税基金               | 19,903     | 4,756   | 0         | 24,659     | 4,744   | 0         | 29,403    |
| 一般会計 合計 |                         | 8,053,404  | 251,907 | 899,262   | 7,406,049  | 280,692 | 773,392   | 6,913,349 |
| I       | 土地開発基金                  | 1,450,304  | 5,469   | 0         | 1,455,773  | 3,961   | 0         | 1,459,734 |
| II      | 国民健康保険事業<br>財政調整基金      | 801,494    | 5       | 10,582    | 790,917    | 53      | 101,058   | 689,912   |
| III     | 介護保険給付費準備基金             | 739,039    | 7,247   | 146,754   | 599,532    | 6,752   | 232,995   | 373,289   |
| IV      | 用品調達基金                  | 6,000      | 0       | 0         | 6,000      | 0       | 0         | 6,000     |
| 総合計     |                         | 11,050,241 | 264,628 | 1,056,598 | 10,258,271 | 291,458 | 1,107,445 | 9,442,284 |

## 第10表 令和4年度基金の状況 その2

(単位 千円)

| 基金区分                    | 繰入額       | 基金繰入金の充当事業           |         |
|-------------------------|-----------|----------------------|---------|
| 財政調整基金                  | 200,000   | 財源対策                 | 200,000 |
| 公共施設等整備基金               | 298,800   | JR六地蔵駅改築事業           | 238,000 |
|                         |           | 排水路改良事業              | 22,000  |
|                         |           | 公園整備事業               | 18,000  |
|                         |           | 公園バリアフリー等整備事業        | 4,000   |
|                         |           | 黄檗公園再整備事業            | 7,600   |
|                         |           | 消防機械器具整備             | 6,000   |
|                         |           | 高度救急設備整備             | 3,200   |
| 減債基金                    | 100,000   | 財源対策                 | 100,000 |
| 国際交流基金                  | 117       | カムループス市交流促進事業        | 117     |
| 文化事業基金                  | 2,558     | 文化センター文化事業           | 2,558   |
| ふるさと創生基金                | 1,012     | 源氏物語ミュージアム企画展示       | 1,012   |
| 地域福祉振興基金                | 16,685    | 一人暮らし高齢者等給配食サービス補助金  | 2,800   |
|                         |           | 地域福祉センター再整備事業        | 13,885  |
| 社会福祉事業基金                | 85        | 在宅要援護老人対策事業          | 85      |
| 福祉基金                    | 14,400    | 社会福祉施設等振興備品配付事業      | 14,400  |
| 母子福祉基金                  | 90        | ひとり親家庭児童中学校卒業祝品支給補助金 | 90      |
| 玉井高齢者福祉事業基金             | 97        | 在宅要援護老人対策事業          | 97      |
| 高齢者活動基金                 | 476       | 高齢者活動事業              | 238     |
|                         |           | 公民館活動事業              | 238     |
| 国際ソロプチミスト宇治<br>交通遺児奨学基金 | 90        | 交通遺児激励事業             | 90      |
| スポーツ振興基金                | 6,464     | スポーツ教室開催             | 665     |
|                         |           | スポーツ大会開催             | 1,560   |
|                         |           | スポーツ振興基金活用事業         | 4,239   |
| 中小企業振興基金                | 312       | 中小企業振興対策事業           | 312     |
| 大気質測定基金                 | 6,039     | 自動車排出ガス監視測定局運営事業     | 6,039   |
| 交通安全事業基金                | 126       | 交通安全対策事業             | 126     |
| 火災予防等事業基金               | 160       | 火災予防等事業基金活用事業        | 160     |
| ふるさと応援基金                | 106,000   | 東京しぶや連携交流事業          | 1,800   |
|                         |           | 源氏ろまん事業              | 6,400   |
|                         |           | 高校生文化芸術祭典事業          | 1,000   |
|                         |           | 地域安全・安心見守り事業         | 2,700   |
|                         |           | 子育ておうえん環境整備事業        | 4,500   |
|                         |           | 宇治茶ふれあい事業            | 300     |
|                         |           | 全国お茶まつり開催負担金         | 1,500   |
|                         |           | 高品質茶ブランド力強化事業        | 3,800   |
|                         |           | 観光インバウンド推進事業         | 4,000   |
|                         |           | 観光活性化事業補助金           | 1,600   |
|                         |           | 観光情報発信事業             | 10,000  |
|                         |           | お茶の京都DMO協議会負担金       | 10,100  |
|                         |           | ワーケーション受入体制支援事業      | 1,000   |
| 放ち鶏飼事業補助金               | 1,600     |                      |         |
| 「京の七夕inUJI」事業           | 4,000     |                      |         |
| 観光おもてなし推進事業             | 4,500     |                      |         |
| 天ヶ瀬ダムかわまちづくり推進事業        | 2,500     |                      |         |
| 子ども未来キャンパス事業            | 6,500     |                      |         |
| 安全対策強化事業                | 17,000    |                      |         |
| 文化財指定推進事業               | 3,000     |                      |         |
| 文化的景観保護推進事業             | 6,000     |                      |         |
| お茶と宇治のまち歴史公園史跡ゾーン整備事業   | 6,200     |                      |         |
|                         |           | 電子図書館学校連携事業          | 6,000   |
| 図書館図書等整備基金              | 1,500     | 図書館資料提供事業            | 1,500   |
| 福祉未来基金                  | 18,381    | 防犯カメラ設置事業補助金         | 600     |
|                         |           | ひきこもり相談窓口設置事業        | 2,500   |
|                         |           | 地域福祉活動応援事業           | 2,000   |
|                         |           | 地域ボランティア等担い手育成事業     | 1,000   |
|                         |           | 障害者コミュニケーションツール整備事業  | 373     |
|                         |           | 手話奉仕員養成講座開設事業        | 76      |
|                         |           | 健康アライアンス事業           | 3,950   |
|                         |           | 妊婦面談事業               | 357     |
|                         |           | 産後ケア事業               | 3,525   |
|                         |           | 新生児聴覚スクリーニング検査事業     | 4,000   |
| 一般会計 計                  | 773,392   |                      |         |
| 国民健康保険事業財政調整基金          | 101,058   | 保健事業                 | 10,253  |
|                         |           | 財源対策                 | 90,805  |
| 介護保険給付費準備基金             | 232,995   | 財源対策                 | 232,995 |
| 特別会計 計                  | 334,053   |                      |         |
| 総合計                     | 1,107,445 |                      |         |

# 第11表 基金及び地方債現在高の推移

(単位 千円)


|       | 平成25年度     | 平成26年度     | 平成27年度     | 平成28年度     | 平成29年度     | 平成30年度     | 令和元年度      | 令和2年度      | 令和3年度      | 令和4年度      |
|-------|------------|------------|------------|------------|------------|------------|------------|------------|------------|------------|
| 予算規模  | 59,250,000 | 61,000,000 | 61,320,000 | 62,480,000 | 62,960,000 | 61,790,000 | 62,480,000 | 62,700,000 | 64,140,000 | 66,830,000 |
| 伸率(%) | 2.9        | 3.0        | 0.5        | 1.9        | 0.8        | △ 1.9      | 1.1        | 0.4        | 2.3        | 4.2        |
| 基金現在高 | 7,941,613  | 8,029,867  | 8,014,644  | 7,448,609  | 6,889,364  | 7,375,343  | 7,563,890  | 8,053,404  | 7,406,049  | 6,913,349  |
| 伸率(%) | 2.2        | 1.1        | △ 0.2      | △ 7.1      | △ 7.5      | 7.1        | 2.6        | 6.5        | △ 8.0      | △ 6.7      |
| 市債現在高 | 45,903,794 | 46,476,093 | 45,731,849 | 45,213,265 | 44,892,690 | 44,583,263 | 44,034,345 | 44,586,152 | 43,816,120 | 43,352,269 |
| 伸率(%) | 1.7        | 1.2        | △ 1.6      | △ 1.1      | △ 0.7      | △ 0.7      | △ 1.2      | 1.3        | △ 1.7      | △ 1.1      |

|                   |         |         |         |         |         |         |         |         |         |         |
|-------------------|---------|---------|---------|---------|---------|---------|---------|---------|---------|---------|
| 人口(人)             | 192,740 | 191,802 | 190,856 | 189,623 | 188,674 | 187,901 | 187,138 | 185,878 | 184,995 | 183,510 |
| 一人あたり<br>予算額(円)   | 307,409 | 318,036 | 321,289 | 329,496 | 333,697 | 328,843 | 333,871 | 337,318 | 346,712 | 364,176 |
| 一人あたり<br>基金現在高(円) | 41,204  | 41,865  | 41,993  | 39,281  | 36,515  | 39,251  | 40,419  | 43,326  | 40,034  | 37,673  |
| 一人あたり<br>市債現在高(円) | 238,164 | 242,313 | 239,614 | 238,438 | 237,938 | 237,270 | 235,304 | 239,868 | 236,850 | 236,239 |

※各数値については当初予算発表時点のもの(基金現在高、市債現在高は2年度までは決算額、3年度は決算見込)

(基金及び市債現在高の状況 10年間)



(市民一人あたり予算規模、基金及び市債現在高の状況 10年間)

