

令和5年度

予算の概要

宇治市

目 次

予算の概要

(1) 予算のポイント	1
(2) 施策別主な事業一覧	20
(3) 予算規模	39
(4) 一般会計（歳入）	40
(5) 一般会計（歳出）	45
(6) 特別会計等	51
(7) 第1表～第11表	55
(8) 令和5年度当初予算 主要事項説明書	69
(9) 持続可能な行財政運営	282
(10) 社会保障4経費その他社会保障施策	283
(11) 令和5年度 宇治市の家計簿	284

～一人ひとりが輝き 伝統と新たな息吹を紡ぐまち・宇治～ 人と地域が輝き躍動する積極予算

令和5年度は第6次総合計画第1期中期計画の2年目となる年度であり、3つの重点施策やまちづくりの土台となる取組をさらに推進します。また、市民生活や市内経済のさらなる活性化に向け、POSTコロナへの転換を図りながら、喫緊の課題である物価高騰に対応するとともに、国の経済対策を活用した13か月予算として編成し、切れ目なく施策を展開します。

◆物価高騰への緊急対応

当初予算額 約1.5億円

◆第6次総合計画のさらなる推進

当初予算額 約157.0億円
(再掲含む)

(1) 3つの重点施策

- ▶ WITHコロナ・POSTコロナ時代の安全・安心
- ▶ みんなでつくる子育て・子育てにやさしい地域共生社会
- ▶ 活力あふれる産業振興と未来への投資

(2) まちづくりの土台となる取組の推進

- ▶ 市民等との連携・協働
- ▶ 人に優しいデジタル化の推進
- ▶ 持続可能な行財政運営に向けた取組等



新規事業75事業、拡充事業60事業

令和5年度 一般会計当初予算額 683.6億円

◆国の経済対策を活用し、切れ目なく施策を展開 補正予算額 約0.4億円 (令和4年度3月補正予算)

重点施策「活力あふれる産業振興と未来への投資」において、国交付金を活用し、令和4年度3月補正予算で先行実施

令和4年度補正予算とあわせた予算規模 684.0億円



令和5年度当初予算の体系

①物価高騰への緊急対応 約 1.5億円

②第6次総合計画のさらなる推進 約 157.0億円 ※再掲含む
(13か月予算:約 157.3億円)

▶ 3つの重点施策

【1】WITHコロナ・POSTコロナ時代の安全・安心 約 37.4億円

【2】みんなでつくる子育て・子育てにやさしい地域共生社会 約 58.9億円

【3】活力あふれる産業振興と未来への投資 約 25.0億円
(13か月予算:約 25.4億円)

▶ まちづくりの土台となる取組の推進

【1】市民等との連携・協働 約 3.2億円

【2】人に優しいデジタル化の推進 約 6.0億円

【3】持続可能な行財政運営に向けた取組等 約 26.4億円



物価高騰への緊急対応 約 1.5億円


水道料金の減免

120,000千円

- ・第1期分の基本使用料・量水器使用料の半額減免を延長
- ・低所得者(※)を対象とし、第2・3期分まで半額減免を実施

R4.5期 (12月~1月検針)		R4.6期 (2月~3月検針)	R5.1期 (4月~5月検針)		R5.2期 (6月~7月検針)	R5.3期 (8月~9月検針)	R5.4期 (10月検針~)
《半額減免》			【半額減免】 全対象	【半額減免】 低所得者(※)のみ対象			(通常料金)
(半額)			(半額)	(半額)			


(※)低所得者減額制度対象者



学校給食費高騰対策事業

32,000千円

給食費の値上げを抑制するため、食料品等の高騰対策を実施






重点1

WITHコロナ・POSTコロナ時代の安全・安心

予算規模 約 37.4 億円

<施策の目標>

社会情勢の変化を的確に捉える中で、あらゆる状況下においても市民生活の安全・安心を重要課題に捉え、POSTコロナ時代に向けた安全・安心なまちを目指します。



<具体的な取組>

- (1) 新たな時代に輝く宇治の観光まちづくり
- (2) 地域でつくる安全・安心のまち
- (3) 災害に強いまちづくり
- (4) 新型コロナウイルス感染症の拡大防止



重点1
(1)

新たな時代に輝く宇治の観光まちづくり

約 3.4 億円

新たな時代に輝く宇治の観光まちづくり

<p>宇治を照らす ～新たな魅力の発見～</p> <p>豊富な観光資源をさらに活かす取組に加え、さらなる魅力を発見</p>	<p>宇治から広がる ～広域交流の実現～</p> <p>多様な主体と連携した周遊滞在型観光の仕掛けづくり</p>	<p>宇治でもてなす ～おもてなし力の向上～</p> <p>「ふるさと宇治」に来られる観光客を温かくお迎え</p>
---	--	---



観光戦略と施策の展開

<p>観光コンテンツの新たな発見</p> <ul style="list-style-type: none"> 自然環境や伝統的文化の活用 地元産業との連携 	<p>豊富な文化観光資源の魅力再発信</p> <ul style="list-style-type: none"> 「源氏物語のまち」や宇治茶等の魅力発信強化 社寺等の歴史資源との連携 	<p>広域的な観光の推進</p> <ul style="list-style-type: none"> 市内周遊性の向上 外国人観光客の誘客強化 お茶の京都エリアとの連携
<p>おもてなしのまちづくり</p> <ul style="list-style-type: none"> 地域のにぎわいづくり 安心・快適な環境整備 	<p>効果的な魅力発信</p> <ul style="list-style-type: none"> 戦略的な情報発信 発信したくなる仕掛けづくり 	



重点1
(1)

新たな時代に輝く宇治の観光まちづくり

全国鵜飼サミット宇治大会の開催

6,000千円

第25回全国鵜飼サミットを宇治市で開催

主な
内容

伝統保存・継承及び観光振興などについて意見交換を行い、鵜飼事業等の質をさらに高める

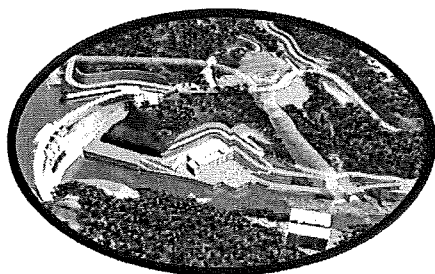
広域観光推進事業

3,000千円

相互に人が行き交う周遊・滞在型の観光を推進

主な
内容

・沿川市町と連携した水上アクティビティ
・お茶の京都エリアでの連携



天ヶ瀬ダムかわまちづくり推進事業

5,300千円

天ヶ瀬ダム周辺の観光資源を活かした総合的な利活用を推進し、新たな観光需要を創出

内容

・旧ガーデンズ天ヶ瀬跡地整備検討
・推進協議会の運営



重点1
(1)

新たな時代に輝く宇治の観光まちづくり

紫式部ゆかりのまち宇治魅力発信プロジェクト

198,804千円

(債務負担行為：121,000千円)

NHK大河ドラマ「光る君へ」を契機に宇治の歴史・文化・観光の魅力を発信

➡ 源氏物語・紫式部ゆかりのまちの魅力を伝える

“ほんまもん”の素晴らしさを伝える

“ほんまもん”の平安文化が息づく宇治の
まちの魅力を伝える

源氏物語の世界を伝える

源氏物語の世界観を体感することで物語
の舞台となった宇治の魅力を伝える

ゆかりの地との連携

紫式部ゆかりの地である大津市・越前市等と連携し、魅力を発信する

放映前・放映中・放映後と時期に合わせ事業展開・情報発信 → 一過性で終わらない魅力発信



重点1
(1)

新たな時代に輝く宇治の観光まちづくり

“ほんまもん”の素晴らしさを伝える

歴史文化体験事業

3,000千円

文化財専門職員によるガイドとVRにより、平安時代の
宇治の街並みを体感

源氏物語の世界を伝える

紫式部のまちにぎわい創出事業

54,583千円

宇治を訪れた人が源氏物語や平安貴族の歴史文化を知ることが
できるイベントや展示などにより誘客促進

ゆかりの地との連携

紫式部のまち魅力発信プロモーション事業

62,000千円

ゆかりの地である宇治の歴史・文化・観光の魅力発信及びまちの活性化に
向けたプロモーションを広域的に展開





重点1
(2)

地域でつくる安全・安心のまち

約 3.7億円

地域の防災力向上に向けた取組

14,855千円

地域による防災意識の向上等、地域での自主防災活動等を支援

ポイント

- ・官学連携により親子で学ぶシンポジウムを開催




地域安全・安心見守り事業

6,599千円

防犯カメラの設置や「ながら防犯」等、地域防犯の取組を市民協働で実施

拡充内容

社用車を活用した見守り活動など、市内の事業者等による「ながら防犯（見守り）」パトロールの実施



重点1
(2)

地域でつくる安全・安心のまち

市民と築くゼロカーボンのまち事業

278,420千円

家庭での
脱炭素

事業者の
脱炭素

循環型社会
への移行

移動を
エコに

緑豊かな街

2050年
「ゼロカーボン
シティ」の実現

引き続き5本の柱を継続

—公共施設のLED化等は引き続き実施—

R5は特に未来を担う子ども達に向けた取組を実施

親子で学ぶゼロカーボンツアー



1,514千円

脱炭素の取組を進める先進施設に訪れてもらい学ぶ機会を創出

幼児から中学生の成長に応じた環境教育

617千円

2050年に中心世代となる子ども達に向けた環境教育を充実





重点1
(3)

災害に強いまちづくり

約 24.3 億円


道路・河川などの安全・安心基盤の強靱化

2,004,406千円

災害に強い安全・安心で強靱なまちづくりを推進

ポイント

- 国・京都府と連携した道路や河川等の計画的な改修
- 東宇治地域における防災拠点として黄檗公園を再整備
- 災害時における東西輸送道路を確保するため、宇治川橋を耐震化



地域の安全・安心を支える消防力の強化

426,638千円

地域消防力をハード・ソフト両面から強化

強化の内容

- 高規格救急車の更新や自動心臓マッサージ器の導入
- 消防団器具庫の建替えや消防団員の活動服等を更新
- 京都府南部消防指令センター共同運用に向けた取組

119番



重点1
(4)

新型コロナウイルス感染症の拡大防止

約 6.1 億円

新型コロナウイルスワクチン接種・ 接種体制確保事業

572,000千円

当面の間の措置として、引き続きワクチン接種を早期かつ円滑に実施できる体制を確保

内容

- ・ 宇治市役所、医療機関等の各会場において、集団・個別接種を実施
- ・ コールセンター、宇治市役所会場への送迎支援なども継続予定






重点2 みんなでつくる子育て・子育てにやさしい地域共生社会

予算規模 約 58.9 億円

<施策の目標>

一人ひとりの子どもの特性や状況などに応じた切れ目のないきめ細やかな支援や教育環境を充実させるとともに、人や地域などの多様な主体がつながり、地域や社会で支えあう子育て・子育てにやさしいまちづくりを進めます。



<具体的な取組>

- (1) 子育て・子育て環境の充実
- (2) 子ども達の学びをはぐくむ教育の推進
- (3) 誰もがいきいきと暮らせる社会の実現
- (4) 誰もが住みやすい地域共生社会
- (5) 文化芸術がつむぐまちづくり



重点2
(1)

子育て・子育て環境の充実

約 9.0億円

子育てにやさしいまち実現プロジェクトの推進

68,609千円

中宇治エリアでモデル実施している子育て施策を、木幡黄檗エリアと小倉エリアに拡充し、地域特性を活かした取組を推進

→ 今後、更に全市へ広げる施策展開を図る

考え方

エリア拡充

小倉エリア

中宇治エリア：市民協働による場の創出

- ・ まちのリビング（まちなわ・交流空間創出を統合）
：市民協働で交流の場を促進
- ・ 子育ておうえん環境整備・空き家活用促進等



エリア拡充



木幡黄檗エリア

✓Check 食育の推進や地域との連携

- ・ 未来をつくる食育：地域と連携した食育
- ・ 公園でつなぐ：幼児期からの外遊び推進
- ・ スポーツ振興・まちのリビング等



✓Check スポーツによる交流や魅力発見

- ・ スポーツ振興：スポーツによる多世代交流
- ・ 魅力発見：親子で体験する魅力発見・発信
- ・ 食育・まちのリビング・空き家活用等



重点2
(1)

子育て・子育て環境の充実



各エリアで実施する
主な事業

未来をつくる食育推進事業

4,547千円

学校や地域を中心とした体験型出張講座等を実施し、食育を推進

公園でつなぐ子育てにやさしいまち創出事業

10,000千円

公園を軸に、子育て世帯を対象としたイベント等を展開

まちのリビング創出促進 11,084千円

地域の店舗を活用するなど、多世代が集いやすい空間の創出・促進

つなげる・ひろがるスポーツ振興事業

4,400千円

スポーツによる多世代交流の促進や運動機会の創出

親子で宇治文化の魅力発見事業

2,000千円

親子で体験できる魅力発見ツアーに参加してもらい、参加者によりSNSで発信

子育てにやさしいまちプロモーション事業

200千円

「子育てにやさしいまち」をテーマとした市民参加型のプロモーションを実施



重点2
(1)


子育て・子育て環境の充実

乳幼児教育・保育推進事業

1,000千円

乳幼児教育・保育の質の確保・向上を図るため、保幼小が連携し、各種研修等の実施や発達子育て支援の取組を推進

組織機構改革
「乳幼児教育・保育支援センター準備室」の設置



子育て世帯訪問支援事業

1,178千円


子どもの養育環境に課題のある家庭等（ヤングケアラーを含む）への家事・育児等の支援を実施

子育てにやさしいまちうじ

産後ケア事業

7,702千円

多胎児の保護者負担軽減のため、最長利用日数を増加



出産・子育てあんしんサポート事業

132,500千円

伴走型の相談支援及び妊娠・出産に関する経済的支援を実施



重点2
(2)

子ども達の学びをはぐくむ教育の推進

約 32.4億円

家庭・学校・地域でささえる 宇治のひとづくり・まちづくり

京都府と宇治市が一体となって、地域の実情に応じた取組を進める


京都府との連携

- ・個々の力を伸ばす取組
- ・医療的ケア児の支援
- ・特別な支援を要する児童生徒への対応



宇治市

- ・ICT教育の充実
- ・コミュニティスクールの推進
- ・個に応じた学びの充実
- ・小中一貫教育の推進





重点2
(2)

子ども達の学びをはぐくむ教育の推進

学びのステップアップ事業

2,133千円


小学校2・3年生に学力調査→強み弱みの分析→個別指導・授業改善を実施



アイススケートチャレンジ事業

3,000千円

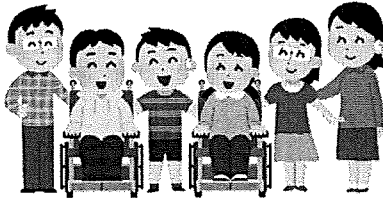
府内唯一の通年型スケート場を活用し、多様な運動を経験する機会を充実



安心子育て支援事業

6,608千円

小学校、育成学級での医療的ケア児の受け入れ体制を確保



多様な学びの場創造事業

8,000千円

特別支援学校との連携により、小中学校における効果的なインクルーシブ教育システムの構築を推進




重点2
(2)

子ども達の学びをはぐくむ教育の推進

ICT教育推進に向けた環境整備

247,788千円

小中学校にICTアドバイザーを配置するほか、無線転送機能を備えた大型テレビを更新



(仮)西小倉地域小中一貫校整備事業

1,316,528千円

(債務負担行為：5,738,700千円)

実施設計や校舎建築工事等を実施

給食センター整備関連事業

629,961千円

(債務負担行為：3,580,000千円)

給食センター整備に係る関連経費

- ・用地取得費
- ・民間事業者のノウハウを活用した設計及び施工（DB方式）
- ・市内中学校における配膳室の設計





重点2
(1)(2)


子育て・子育て環境の充実
子ども達の学びをはぐくむ教育の推進

子育て支援医療費の財政負担軽減による子育て環境等の拡充

		就学前		小学校	中学校
		0~2歳	3~5歳	1~6年生	1~3年生
令和5年 8月まで 入院 通院	入院	現物給付(月200円負担)			
	通院		市独自		
令和5年 9月から 通院	通院		京都府制度拡大分		市独自

【京都府】
令和5年9月診療分より、通院の自己負担分(200円)の対象が小学校卒業まで拡大

財政負担の軽減



【宇治市】
*子育てにやさしいまちの実現
*学校教育環境の充実
など
子育て・子育て環境等を拡充



重点2
(3)

誰もがいきいきと暮らせる社会の実現

約 6.9 億円

高齢者生きがい・助け合い活動応援事業

1,000千円

高齢者の主体的な活動による介護予防・生活支援等の拠点整備等に必要な費用を助成

健康データ分析・地区診断事業

556千円

健康課題の共有等を目的として、地区の健康課題を地域の各種団体とワークショップを実施



人間ドックの受診補助（国保特会）

93,960千円

人間ドック及び脳ドック補助の定員を拡大
➡人間ドック：2,000人 脳ドック：1,400人

生活支援体制整備事業（介護特会）

18,014千円

生活支援コーディネーターの体制を強化し、地域の支え合い・助け合いの仕組みづくりを推進



重点2
(4)

誰もが住みやすい地域共生社会

約 6.2 億円


フライングディスクのまち宇治推進事業

606千円

2027年のワールドマスターズゲームズ関西開催に向けて、計画的な広報PRや交流大会等を実施

拡充
内容

- ・体験会及び交流試合により機会を提供
- ・地域・学校・企業への用具貸出



J R黄檗駅周辺整備関連事業

52,317千円

J R黄檗駅駅舎のバリアフリー化やバリアフリー化に伴う駅前広場の設計

高齢者買物移動支援事業

300千円

病院が運行する送迎車両を活用した高齢者の買い物支援

利用条件

- ・槇島町紫ヶ丘地域の方（登録済みの方）
- ・70歳以上かつ、一人で乗降可能な方





重点2
(5)

文化芸術がつむぐまちづくり

約 4.3億円

文化芸術がつむぐ ひと・まち・みらい

機会の充実	交流の促進	活動の促進	担い手・支え手 育成	情報の発信
-------	-------	-------	---------------	-------



5つの柱に沿った取組を推進

文化芸術がつむぐ

ひと まち みらい

宇治の歴史・文化の魅力を広く発信し、あらゆる世代が日常の中で文化芸術に親しむ機会を拡充することにより、まちの魅力向上につなげる

価値の創出による魅力アップ	関係団体と協働による視野拡大	事業の有機的連携による相乗効果
素材を活かし、多くの方が楽しめる事業にブラッシュアップ	文化芸術団体等と連携した、活動の活性化や基盤づくり	文化の多様性を発信・訴求力向上



重点2
(5)

文化芸術がつむぐまちづくり

文化庁移転を契機とし、宇治の歴史・文化の魅力を広く発信することで、あらゆる世代が日常の中で文化芸術に親しむ機会を充実




文化庁が
いよいよ京都へ
やってきます。

つむぐみらい文化芸術活動支援事業

1,050千円

団体等による地域連携や活動の担い手・支え手の確保・育成にかかる取組を支援



文化の都・京都プロジェクトin 宇治事業

6,000千円

新たな文化施策の展開に向け、京都中を文化で彩る取組を実施

五感で楽しむ古の文化講座開催

550千円

「五感で楽しむ」をコンセプトに平安時代の文化に触れる体験型講座を開催



重点3

活力あふれる産業振興と未来への投資

予算規模 約25.0億円

(13か月予算：約25.4億円)

<施策の目標>

将来にわたって持続発展できるまちをつくるため、地域資源を活かした市内産業の振興や地域の特性を活かした都市基盤整備など、活力あふれる産業振興と未来への投資により、市民や地域生活を支えるまちづくりを進めます。



<具体的な取組>

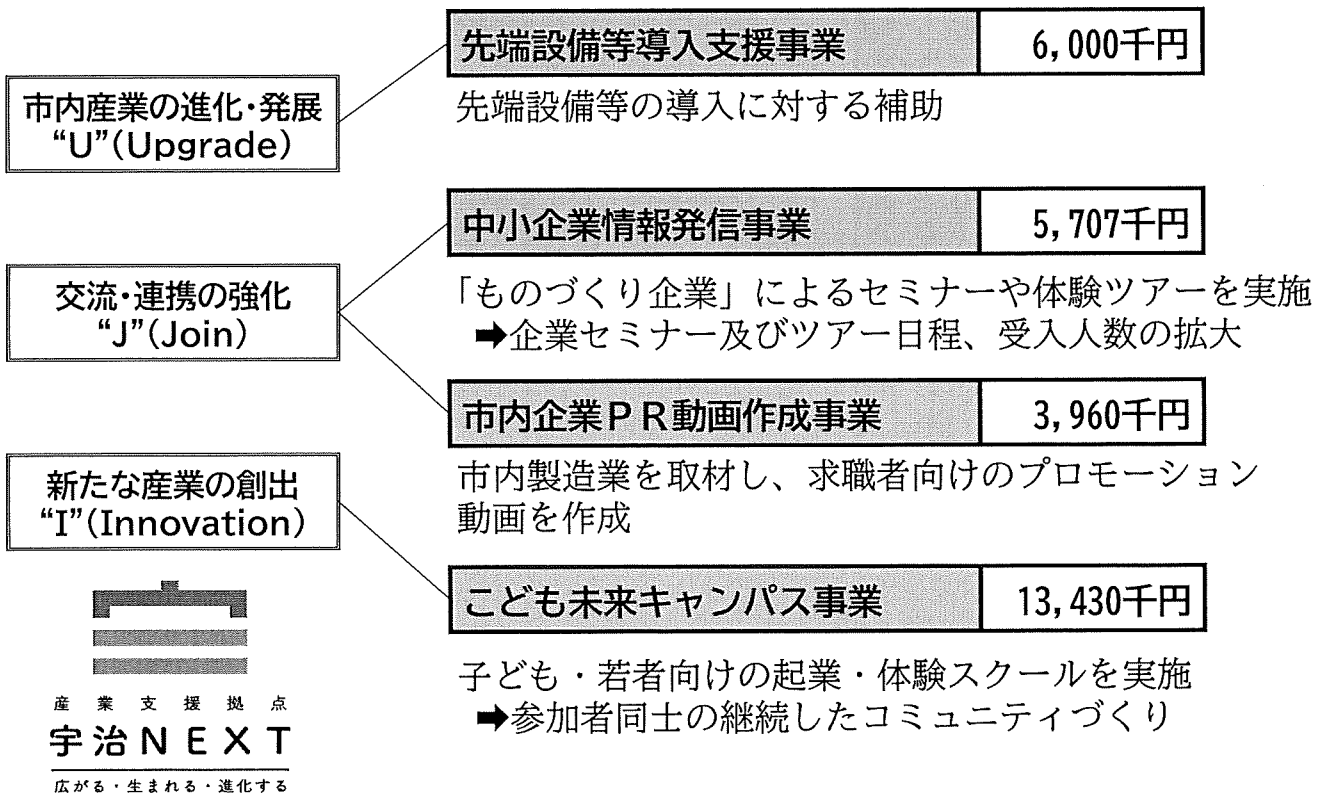
- (1) 活力あふれる産業振興
- (2) 農業を支える取組の推進
- (3) 地域特性を活かした都市基盤整備の推進



重点3
(1)

活力あふれる産業振興

約18.3億円






重点3
(2)

農業を支える取組の推進

約 0.9 億円

5つの柱に沿って進める農業振興



組織機構改革 「宇治茶ブランド強化推進プロジェクトチーム」の設置



重点3
(3)

地域特性を活かした都市基盤整備の推進

約 5.8 億円

(13か月予算：約6.2億円)

近鉄小倉駅周辺地区まちづくり関連事業	38,800千円
---------------------------	-----------------


駅周辺まちづくりの基本計画の策定、駅西口の駅前広場暫定整備及び歩道整備

JR六地蔵駅周辺整備関連事業	424,229千円
-----------------------	------------------

駅舎改築に合わせた駅前広場、自転車等駐車場、関連道路整備等

宇治白川線道路改良事業	29,492千円 (13か月予算：56,492千円)
--------------------	--------------------------------------

市道下居大久保線との交差点改良により交通渋滞を緩和



中宇治周辺みちづくり検討事業	2,000千円
-----------------------	----------------

経済の活性化や観光振興、防災機能強化、交通渋滞緩和などに向けて中宇治周辺の道路整備を検討



まちづくりの土台となる取組の推進

予算規模 約35.7億円

【1】市民等との連携・協働

約3.2億円

誰もが住みやすいまちをつくるため、地域で活動する住民同士がつながる仕組みやきっかけづくり、地域の課題解消のための支援を部局横断・連携により推進します。

【2】人に優しいデジタル化の推進

約6.0億円

SDGsやDXなど、急速に変わる社会情勢の変化を的確に捉え、地域課題の解決や産業の発展、行政運営の効率化などにデジタル技術を積極的に活用します。

【3】持続可能な行財政運営に向けた取組等

約26.4億円

長期的な視点において公共施設の維持管理コストを縮減するため、計画的な長寿命化を進めるとともに、窓口業務等において民間活力を活用するなど、持続可能な財政運営に向けた取組を進めます。




土台
【1】

市民等との連携・協働

約3.2億円

市民協働によるまちづくりの推進を目指し、市民と職員が手を取り合って、つながりを育み広げていくための取組を実践



つながりを育む

- ・地域住民・事業者等とのまちづくりワークショップの定期開催
地域住民と多分野の職員でワークショップを実施し、共にまちづくりについて考える機会を創出
- ・市各種支援策の連動
職員の意識醸成と連携強化を実施

つながりを広げる

- ・まちづくりに携わる人の集う場の創出
地域を越えてつながりあえる場をつくり、さらなる市民協働の推進を図る

関連する
主な取組

- ◆地域のつながり促進事業
- ◆自主防災組織育成事業
- ◆地域安全・安心見守り事業
- ◆文化・スポーツ関連事業
- ◆エコ・アクション推進事業
- ◆地域福祉活動応援事業
- ◆健康アライアンス事業
- ◆市民協働推進拠点の検討
- ◆地域学校協働活動
- ◆ファミリー・サポート・センターの運営
- ◆高齢者生きがい・助け合い活動応援事業



土台
[2]

人に優しいデジタル化の推進

約 6.0 億円

コンビニ交付サービス事業

11,287千円

コンビニエンスストア等のキオスク端末において、マイナンバーカードを活用し、いつでも手軽に住民票の写し、印鑑登録証明書の取得が可能

いつでも


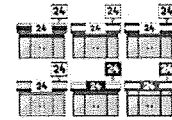
毎日6:30~23:00

どこでも


全国のコンビニエンスストア等のキオスク端末

すぐに

マイナンバーカードと簡単な操作



引き続き、行政機能を維持するため、AIやRPAを活用し、業務の効率化を進める



業務の効率化により、さらに市民サービスを向上



土台
[3]

持続可能な行財政運営に向けた取組等 約 26.4 億円


長寿命化などの公共施設アセットマネジメントを着実に推進

これからの公共施設の老朽化を見据え、長期的な施設の維持管理コストの縮減を図るため、公共施設の予防保全を計画的に推進

主な内容

産業振興センター、ゆめりあうじ、斎場、
総合福祉会館、育成学級、保育所、小・中学校、
うじ安心館、消防庁舎 など

約 26.4 億円



水道の窓口受付業務等の委託拡大 (R6~)

市民サービスの向上及び水道事業経営の効率化を図るため、令和6年度より、窓口受付業務等の委託を拡大

5.5 億円
債務負担行為
(R5~R10)

効果額

職員の人件費や公用車維持費等の削減により、年間約15,000千円の削減を見込む



令和5年度の国民健康保険料について

医療の高度化や被保険者数の減少、高齢化などの構造的要因による一人あたり医療費の増加傾向が続いており、国民健康保険運営協議会からの答申をふまえて、標準保険料率に基づく設定を基本としながら、後期高齢者支援金分の保険料率の伸びをこの5年間の平均水準まで抑制した内容による改定を予定しています。

令和5年度
(標準保険料率等に基づく改定)

$\Delta 0.80\%$ (医+後+介)
($\Delta 911$ 円)

- ・一般会計からの支援により保健事業を積極的に展開
- ・基金による財源対策
- ・子どもの均等割半額を継続

令和5年度の後期高齢者支援金分の
一人当たり保険料額

改定率11.75%

保険料率の伸びを
過去5年の平均水準程度まで抑制

改定率2.87%

施策別主な事業一覧

【1】WITHコロナ・POSTコロナ時代の安全・安心

(1) 新たな時代に輝く宇治の観光まちづくり

(単位:千円)

区分	事業名	担当課	【1】WITHコロナ		ページ
			(1)観光	(うち紫式部)	
《新規》	紫式部のまち魅力発信プロモーション事業費	秘書広報課・観光振興課	62,000	62,000	77
<拡充>	天ヶ瀬ダムかわまちづくり推進事業費	政策戦略課・観光振興課	5,300		80
	観光センター管理運営費	観光振興課	14,198		202
	市営茶室管理運営費	観光振興課	18,085		202
	観光振興計画推進事業費	観光振興課	341		202
	観光インバウンド推進事業費	観光振興課	9,700		203
	お茶の京都DMO協議会負担金	観光振興課	20,209		203
	観光案内サイン整備事業費	観光振興課	2,512		203
	放ち鶴飼事業補助金	観光振興課	3,300		204
<拡充>	「京の七夕inUji」事業費	観光振興課	18,000		100
<拡充>	観光おもてなし推進事業費	観光振興課	9,968		101
《新規》	宇治のまちあるきガイドツアー事業費	観光振興課	118		204
《新規》	広域観光推進事業費	観光振興課	3,000		102
《新規》	戦略的観光情報発信事業費	観光振興課	26,757		103
《新規》	全国鶴飼サミット宇治大会開催費	観光振興課	6,000		104
《新規》	親子で宇治文化の魅力発見事業費	観光振興課	2,000		105
《新規》	紫式部のまちにぎわい創出事業費	観光振興課	54,583	54,583	106
<拡充>	源氏ろまん事業費	文化スポーツ課	22,111	22,111	107
《新規》	五感で楽しむ古の文化講座開催費	文化スポーツ課	550	550	109
<拡充>	道路インフラ長寿命化事業費	維持課	52,000	52,000	138
《新規》	歴史文化体験事業費	歴史まちづくり推進課	3,000	3,000	151

施策別主な事業一覧

【1】WITHコロナ・POSTコロナ時代の安全・安心
 (1) 新たな時代に輝く宇治の観光まちづくり

(単位:千円)

区分	事業名	担当課	【1】WITHコロナ		ページ
			(1) 観光	(うち紫式部)	
	源氏物語ミュージアム企画展示費	博物館管理課	1,425	1,425	268
	源氏物語ミュージアム講座等開催費	博物館管理課	633	633	268
	源氏物語ミュージアム広報活動費	博物館管理課	1,146	1,146	268
《新規》	源氏物語ミュージアム特別企画展示費	博物館管理課	1,356	1,356	172
合計			338,292	198,804	

施策別主な事業一覧

【1】WITHコロナ・POSTコロナ時代の安全・安心
 (2)地域でつくる安全・安心のまち

(単位:千円)

区分	事業名	担当課	【1】WITHコロナ			ページ
			(2)安全・安心	(うち防災防犯)	(うち脱炭素)	
<拡充>	防災事業費	危機管理室	10,593	10,593		75
	自主防災組織育成事業補助金	危機管理室	1,880	1,880		179
	住宅等土砂災害対策改修事業補助金	危機管理室	772	772		179
	崖地近接等危険住宅移転事業補助金	危機管理室	975	975		180
<拡充>	災害時地域タイムライン作成支援事業費	危機管理室	635	635		76
	安全・安心まちづくり推進事業費	総務課	896	896		187
	防犯カメラ設置事業補助金	総務課	1,200	1,200		187
<拡充>	地域安全・安心見守り事業費	総務課	6,599	6,599		86
	森林経営管理運営費	農林茶業課	8,342		8,342	194
	森林保全地域連携活動事業費	農林茶業課	7,400		7,400	195
<拡充>	地球環境保全活動推進事業費	環境企画課	3,024		3,024	112
	家庭用雨水タンク設置事業費補助金	環境企画課	340		340	210
	自立型再生可能エネルギー導入事業費補助金	環境企画課	5,120		5,120	210
	ゼロ・エネルギー・ハウス普及促進事業費	環境企画課	9,000		9,000	210
	環境管理制度認証登録支援事業費	環境企画課	506		506	210
	エコ・アクション推進事業費	環境企画課	2,264		2,264	211
	脱炭素社会普及啓発事業費	環境企画課	5,000		5,000	211
<<新規>>	親子で学ぶゼロカーボンツアー事業費	環境企画課	1,514		1,514	113
<<新規>>	環境教育充実事業費	まち美化推進課	617		617	115
	リサイクル事業費	まち美化推進課	2,093		2,093	212
	古紙回収事業費	まち美化推進課	36,884		36,884	213
	安全・安心まちづくり推進事業費	維持課	15,800	15,800		246
<<新規>>	空き家等対策計画策定費	住宅課	580	580		140
<拡充>	空き家利活用推進事業費	住宅課	3,403	3,403		141
<拡充>	空き家活用促進まちづくり支援事業費	住宅課	3,000	3,000		142
<拡充>	空き家活用子育て世帯住宅確保支援事業費	住宅課	2,750	2,750		143
<<新規>>	善法・東山地区住環境改善基本計画等策定事業費	住宅課	37,600			145
	緑化啓発費	公園緑地課	120		120	250
	まちかどふれあい花だん推進事業費	公園緑地課	2,108		2,108	250
	みどりのボランティア推進事業費	公園緑地課	2,195		2,195	250
	木幡緑道整備事業費	公園緑地課	30,000		30,000	251
<<新規>>	公園照明LED化事業費	公園緑地課	42,650		42,650	148
	地域公共交通活性化事業費	交通政策課	3,783		3,783	255
<拡充>	小学校・中学校照明LED化事業費	学校管理課	113,100		113,100	158
<<新規>>	総合野外活動センター府内産木材備品等整備事業費	生涯学習課	2,360		2,360	171
合計			365,103	49,083	278,420	

施策別主な事業一覧

【1】WITHコロナ・POSTコロナ時代の安全・安心 (3)災害に強いまちづくり

(単位:千円)

区分	事業名	担当課	【1】WITHコロナ			ページ
			(3)災害	(うち強靱化)	(うち消防力)	
	道路維持修繕事業費	維持課	580,279	580,279		246
<拡充>	道路インフラ長寿命化事業費	維持課	162,820	162,820		138
<拡充>	菟道榎島線橋梁耐震化事業費	維持課	80,000	80,000		139
	河川排水路等維持管理費	維持課・ 治水対策課	115,775	115,775		247
	河川改修事業費	治水対策課	26,900	26,900		247
	排水路改良事業費	治水対策課	118,252	118,252		247
<拡充>	黄檗公園再整備事業費	公園緑地課	146,980	146,980		146
	救急搬送体制強化事業費	警防救急課	6,000		6,000	270
<<新規>>	京都府南部消防指令センター共同運用事業費	指揮指令課	5000		5000	173
<拡充>	消防団活動費	消防総務課	47,524		47,524	174
<拡充>	消防団施設整備費	消防総務課	26,166		26,166	175
<拡充>	消防機械器具整備費	警防救急課	60,707		60,707	176
<拡充>	高度救急設備整備費	警防救急課	38,955		38,955	177
<<新規>>	消防通信指令システム再整備事業費	指揮指令課	242,286		242,286	178
<拡充>	管渠等(雨水)建設費	上下水道部	773,400	773,400		281
合計			2,431,044	2,004,406	426,638	

施策別主な事業一覧

【1】WITHコロナ・POSTコロナ時代の安全・安心 (4) 新型コロナウイルス感染症の拡大防止

(単位:千円)

区分	事業名	担当課	【1】WITHコロナ	ページ
			(4)コロナ対策	
	自主防災組織育成事業補助金	危機管理室	1,880	179
	生活困窮者自立支援事業費(住居確保給付金分)	地域福祉課	21,479	214
<拡充>	地域密着型サービス等整備費補助金(感染防止対策分)	長寿生きがい課	4,320	239
	新型コロナウイルスワクチン接種体制確保事業費	健康づくり推進課	322,000	243
	新型コロナウイルスワクチン接種事業費	健康づくり推進課	250,000	243
	救急搬送体制強化事業費	警防救急課	6,000	270
合計			605,679	

施策別主な事業一覧

【2】みんなでつくる子育て・子育てにやさしい地域共生社会
 (1)子育て・子育て環境の充実

(単位:千円)

区分	事業名	担当課	【2】子育て・子育て		ページ
			(1)子育て充実	(うち子育てプロジェクト)	
<拡充>	子育てにやさしいまちプロモーション事業費	政策戦略課	200	200	79
<拡充>	地域のつながり促進事業費(まちのリビング創出促進事業分)	市民協働推進課	11,084	11,084	87
<拡充>	こども未来キャンパス事業費	産業振興課	13,430	13,430	97
<新規>	親子で宇治文化の魅力発見事業費	観光振興課	2,000	2,000	105
<新規>	つなげる・ひろがるスポーツ振興事業費	文化スポーツ課	4,400	4,400	111
	奨学金返還支援事業費	こども福祉課	16,500		223
<拡充>	子育ておうえん環境整備事業費	こども福祉課	19,000	19,000	119
	ヤングケアラー対策事業費	こども福祉課	3,485		226
<新規>	子育て世帯訪問支援事業費	こども福祉課	1,178		120
<拡充>	育成学級運営費(医療的ケア児受入れ体制確保分)	こども福祉課	2,756		164
	宇治茶ふれあい事業費	保育支援課	948	948	228
<新規>	乳幼児教育・保育推進事業費	保育支援課・ 学校改革推進課	1,000		121
<拡充>	障害児特別保育費(民間保育所等運営経費)	保育支援課	81,831		122
<拡充>	保育士確保対策強化事業費	保育支援課	45,636		123
	不妊治療助成事業費	保健推進課	14,912		231
<拡充>	産後ケア事業費	保健推進課	7,702		125
	新生児聴覚スクリーニング検査費	保健推進課	4,154		234
<新規>	出産・子育てあんしんサポート事業費	保健推進課	132,500		126
<新規>	未来をつくる食育推進事業費	健康づくり推進課	4,547	4,547	129
<拡充>	空き家活用促進まちづくり支援事業費	住宅課	3,000	3,000	142
<新規>	公園でつなぐ子育てにやさしいまち創出事業費	公園緑地課	10,000	10,000	147

施策別主な事業一覧

【2】みんなでつくる子育て・子育てにやさしい地域共生社会 (1)子育て・子育て環境の充実

(単位:千円)

区分	事業名	担当課	【2】子育て・子育て		ページ
			(1)子育て充実	(うち子育てプロジェクト)	
《新規》	多様な学びの場創造事業費	学校教育課	8,000		163
《新規》	安心子育て支援事業費	学校教育課	3,852		164
	子育て支援施設等利用給付費補助金	学校教育課	443,220		263
	家庭教育アドバイザー事業費	教育支援課	1,710		264
<拡充>	出産育児一時金(国保特会)	国民健康保険課	60,000		130
合計			897,045	68,609	

施策別主な事業一覧

【2】みんなでつくる子育て・子育てにやさしい地域共生社会 (2)子ども達の学びをはぐくむ教育の推進

(単位:千円)

区分	事業名	担当課	【2】子育て・子育て	ページ
			(2)教育推進	
<拡充>	育成学級運営費(医療的ケア児受入れ体制確保分)	こども福祉課	2,756	164
<<新規>	乳幼児教育・保育推進事業費	保育支援課・ 学校改革推進課	1,000	121
<<新規>	給食センター整備事業費	学校管理課	569,961	154
<<新規>	給食配膳室整備事業費	学校管理課	60,000	155
<拡充>	小学校・中学校・幼稚園維持整備事業費	学校管理課	270,957	156
	小学校・中学校就学援助費	学校管理課・ 学校教育課	110,276	259
<<新規>	学校給食費高騰対策事業費	学校管理課	32,000	157
<拡充>	小学校・中学校照明LED化事業費	学校管理課	113,100	158
<<新規>	小学校・中学校長寿命化事業費	学校管理課	457,808	159
<<新規>	部活動指導員設置費	学校教育課	13,175	160
<<新規>	「宇治学」デジタル化事業費	学校教育課	1,022	161
<<新規>	アイススケートチャレンジ事業費	学校教育課	3,000	162
<<新規>	多様な学びの場創造事業費	学校教育課	8,000	163
<<新規>	安心子育て支援事業費	学校教育課	3,852	164
<拡充>	小学校・中学校ICT教育充実事業費	学校教育課	228,780	165
<<新規>	小学校・中学校ICT授業アドバイザー設置費	学校教育課	19,008	166
<<新規>	学びのステップアップ事業費	学校教育課	2,133	167
	地域学校協働活動推進費	教育支援課	17,627	264
<拡充>	(仮)西小倉地域小中一貫校整備事業費	学校改革推進課	1,316,528	168
	電子図書館学校連携事業費	中央図書館	11,766	269
合計			3,242,749	

施策別主な事業一覧

【2】みんなでつくる子育て・子育てにやさしい地域共生社会 (3) 誰もがいきいきと暮らせる社会の実現

(単位:千円)

区分	事業名	担当課	【2】子育て・子育て	ページ
			(3)健康長寿	
<拡充>	各種予防接種事業費(子宮頸がんワクチンの9価ワクチン開始)	保健推進課・健康づくり推進課	87,085	124
<拡充>	地域密着型サービス等整備費補助金	長寿生きがい課	136,164	239
	高齢者保健・介護予防一体的実施事業費	長寿生きがい課	5,986	239
≪新規≫	高齢者生きがい・助け合い活動応援事業費	長寿生きがい課	1,000	127
	健康アライアンス事業費	健康づくり推進課	4,000	241
<拡充>	健康データ分析・地区診断事業費	健康づくり推進課	556	128
≪新規≫	未来をつくる食育推進事業費	健康づくり推進課	4,547	129
<拡充>	医療費通知等事務費(国保特会)	国民健康保険課	8,609	273
	特定健康診査等事業費(国保特会)	健康づくり推進課	126,973	273
<拡充>	人間ドック受診補助金(国保特会・後期特会)	健康づくり推進課	100,986	131・275
	糖尿病性腎症重症化予防事業費(国保特会)	健康づくり推進課	1,164	273
	地域支援型介護予防教室開催費(介護特会)	長寿生きがい課	32,340	277
<拡充>	地域包括支援センター運営事業費(介護特会)	長寿生きがい課	163,461	278
<拡充>	生活支援体制整備事業費(介護特会)	長寿生きがい課	18,014	132
合計			690,885	

施策別主な事業一覧

【2】みんなでつくる子育て・子育てにやさしい地域共生社会
 (4)誰もが住みやすい地域共生社会

(単位:千円)

区分	事業名	担当課	【2】子育て・子育て			ページ
			(4)地域共生	(うちスポーツ)	(うち地域交通)	
	情報発信力強化事業費	秘書広報課	1,257			181
<拡充>	戦略的広報推進事業費	秘書広報課	6,900			181
<拡充>	ふるさと応援政策推進事業費	政策戦略課	115,067			78
<<新規>>	中宇治市民協働推進拠点基本ビジョン策定費	政策戦略課	300			81
<拡充>	地域のつながり促進事業費	市民協働推進課	21,000			87
	森林保全地域連携活動事業費	農林茶業課	7,400			195
<拡充>	源氏ろまん事業費(デジタルスタンプラリー分)	文化スポーツ課	8,673	8,673		107
	宇治市スポーツ協会運営補助金	文化スポーツ課	12,211	12,211		207
	スポーツ大会開催費	文化スポーツ課	4,242	4,242		207
	各種大会事業補助金	文化スポーツ課	5,275	5,275		207
	スポーツ振興基金活用事業費	文化スポーツ課	4,814	4,814		207
	スポーツ推進審議会委員報酬 10人分	文化スポーツ課	202	202		208
<拡充>	フライングディスクのまち宇治推進事業費	文化スポーツ課	606	606		208
<<新規>>	つなげる・ひろがるスポーツ振興事業費	文化スポーツ課	4,400	4,400		111
<拡充>	そ族及び衛生害虫対策費	環境企画課	1,056			211
<<新規>>	猫の避妊等手術補助金	環境企画課	500			114
<拡充>	生活困窮者等学習支援事業費	地域福祉課	5,082			116
	地域福祉活動応援事業費	地域福祉課	2,000			215
	地域ボランティア等担い手育成事業費	地域福祉課	1,000			216
<<新規>>	ひきこもり対策事業費	地域福祉課	5,120			117
<<新規>>	障害福祉計画策定費	障害福祉課	1,744			217
<<新規>>	障害者音訳事業費	障害福祉課	700			118
<<新規>>	高齢者保健福祉計画等策定調査費	長寿生きがい課	4,400			238
	高齢者アカデミー運営費	長寿生きがい課	4,251			238
	健康アライアンス事業費	健康づくり推進課	4,000	4,000		241
	JR六地蔵駅前広場整備事業費	道路建設課	225,200		225,200	133
<<新規>>	近鉄小倉駅西口整備事業費	道路建設課	20,000		20,000	135
<<新規>>	JR黄檗駅前広場整備事業費	道路建設課	16,900		16,900	136
<拡充>	交通バリアフリー推進事業費	交通政策課	35,417		35,417	136
	地域公共交通活性化事業費	交通政策課	3,783		3,783	255
	山間地域移動支援事業費	交通政策課	300		300	255
<<新規>>	高齢者買物移動支援事業費	交通政策課	300		300	152
<<新規>>	アイススケートチャレンジ事業費	学校教育課	3,000	3,000		162
	地域学校協働活動推進費	教育支援課	17,627			264
	視覚障害者専用電子図書館事業費	中央図書館	143			269
	機能訓練事業費(介護特会)	長寿生きがい課	45,715	45,715		277
	地域支援型介護予防教室開催費(介護特会)	長寿生きがい課	32,340	32,340		277
合計			622,925	125,478	301,900	

施策別主な事業一覧

【2】みんなでつくる子育て・子育てにやさしい地域共生社会
(5)文化芸術がつむぐまちづくり

(単位:千円)

区分	事業名	担当課	【2】子育て・子育て (5)文化芸術	ページ
《新規》	紫式部のまち魅力発信プロモーション事業費	秘書広報課・ 観光振興課	62,000	77
	宇治茶おもてなし推進事業費	農林茶業課	1,257	194
	放ち鶴飼事業補助金	観光振興課	3,300	204
<拡充>	「京の七夕inUji」事業費	観光振興課	18,000	100
《新規》	宇治のまちあるきガイドツアー事業費	観光振興課	118	204
《新規》	全国鶴飼サミット宇治大会開催費	観光振興課	6,000	104
《新規》	親子で宇治文化の魅力発見事業費	観光振興課	2,000	105
《新規》	紫式部のまちにぎわい創出事業費	観光振興課	54,583	106
	お茶と宇治のまち歴史公園運営費	観光振興課	60,190	205
	文化センター管理運営費	文化スポーツ課	136,263	205
	文化祭開催費	文化スポーツ課	1,800	205
	合唱団活動費	文化スポーツ課	2,637	206
<拡充>	源氏ろまん事業費	文化スポーツ課	22,111	107
	市民交流ロビーコンサート開催費	文化スポーツ課	153	206
<拡充>	文化芸術活動動画配信事業費	文化スポーツ課	1,313	206
<拡充>	高校生文化芸術祭典事業費	文化スポーツ課	4,200	206
	文化芸術推進事業費	文化スポーツ課	260	207
《新規》	つむぐみらい文化芸術活動支援事業費	文化スポーツ課	1,050	108
《新規》	五感で楽しむ古の文化講座開催費	文化スポーツ課	550	109

施策別主な事業一覧

<p>【2】みんなでつくる子育て・子育てにやさしい地域共生社会 (5)文化芸術がつむぐまちづくり</p>

(単位:千円)

区分	事業名	担当課	【2】子育て・子育て (5)文化芸術	ページ
《新規》	文化の都・京都プロジェクトin宇治事業費	文化スポーツ課	6,000	110
	宇治茶ふれあい事業費	保育支援課	948	228
	高齢者アカデミー運営費	長寿生きがい課	4,251	238
	文化財指定推進費	歴史まちづくり推進課	9,805	253
	文化的景観保護推進事業費	歴史まちづくり推進課	21,282	253
《新規》	歴史まちづくりサミット開催費	歴史まちづくり推進課	2,100	150
《新規》	歴史文化体験事業費	歴史まちづくり推進課	3,000	151
	「宇治学」推進事業費	学校教育課	1,621	261
	歴史資料館展示活動費	博物館管理課	490	267
	源氏物語ミュージアム企画展示費	博物館管理課	1,425	268
	源氏物語ミュージアム講座等開催費	博物館管理課	633	268
	源氏物語ミュージアム広報活動費	博物館管理課	1,146	268
《新規》	源氏物語ミュージアム特別企画展示費	博物館管理課	1,356	172
合計			431,842	

施策別主な事業一覧

【3】活力あふれる産業振興と未来への投資

(1)活力あふれる産業振興 (2)農業を支える取組の推進

(単位:千円)

区分	事業名	担当課	【3】未来への投資		ページ
			(1)産業振興	(2)農業振興	
	新規就農者確保事業費	農林茶業課	24,900	24,900	191
	農業者等経営体育成支援事業費	農林茶業課	1,500	1,500	191
	農業者おうえん事業費	農林茶業課	500	500	191
<拡充>	つながる農地づくり事業費	農林茶業課	1,713	1,713	192
	農業経営支援事業費	農林茶業課	400	400	192
<拡充>	農業用施設等導入チャレンジ事業費	農林茶業課	13,000	13,000	89
	スマート農業等導入チャレンジ事業費	農林茶業課	4,000	4,000	192
	農業情報発信事業費	農林茶業課	1,000	1,000	193
<<新規>>	農地利用地域計画策定費	農林茶業課	2,280	2,280	90
<<新規>>	京都フードテック構想連携促進事業費	農林茶業課	500	500	91
<<新規>>	働きやすい農業支援事業費	農林茶業課	5,000	5,000	92
<<新規>>	良質米生産奨励支援事業費	農林茶業課	8,000	8,000	93
	茶・茶園品評会出品奨励費	農林茶業課	5,653	5,653	194
	宇治茶おもてなし推進事業費	農林茶業課	1,257	1,257	194
<拡充>	高品質茶ブランド力強化事業費	農林茶業課	15,300	15,300	94
<<新規>>	市内産宇治茶PR事業費	農林茶業課	1,000	1,000	95
	鳥獣捕獲飼養対策費	農林茶業課	4,084	4,084	194
	商業活力再生支援事業費	産業振興課	3,000		197
	小規模事業経営改善事業補助金	産業振興課	30,000		197
	宇治市中小企業低利融資事業費	産業振興課	1,529,000		197
	中小企業融資保証料・利子補給金	産業振興課	10,020		198
	中小企業振興対策事業費	産業振興課	6,100		198
	中小企業創業支援事業費	産業振興課	12,000		198
	宇治のうまいもん発信事業費	産業振興課	1,750		198
	企業立地等促進助成事業費	産業振興課	78,656		199
	展示会出展支援助成事業費	産業振興課	8,000		199
	中小企業育成支援事業費	産業振興課	300		199
	ベンチャー企業育成支援事業費	産業振興課	14,972		199
	中小企業人材確保支援事業費	産業振興課	1,825		199
<拡充>	中小企業情報発信事業費	産業振興課	5,707		96

施策別主な事業一覧

【3】活力あふれる産業振興と未来への投資
 (1)活力あふれる産業振興 (2)農業を支える取組の推進

(単位:千円)

区分	事業名	担当課	【3】未来への投資		ページ
			(1)産業振興	(2)農業振興	
	中小企業展示会合同出展準備事業費	産業振興課	2,807		200
<拡充>	こども未来キャンパス事業費	産業振興課	13,430		97
	中小企業BCP策定支援事業費	産業振興課	800		200
	中小企業事業承継支援事業費	産業振興課	5,000		201
	中小企業交流促進事業費	産業振興課	7,000		201
	産学連携交流促進事業費	産業振興課	2,000		201
<<新規>>	先端設備等導入支援事業費	産業振興課	6,000		98
<<新規>>	市内企業PR動画作成事業費	産業振興課	3,960		99
<<新規>>	農地利用地域計画目標地図調査費	農業委員会事務局	1,060	1,060	90
合計			1,833,474	91,147	

施策別主な事業一覧

【3】活力あふれる産業振興と未来への投資
 (3) 地域特性を活かした都市基盤整備の推進

(単位:千円)

区分	事業名	担当課	③産業・未来への投資					ページ
			都市基盤	(うち小倉)	(うち六地蔵)	(うち黄檗)	(うち道路・交通)	
	地籍調査事業費	建設総務課	11,929					245
	辺地整備事業費	道路建設課	19,000				19,000	245
	JR六地蔵駅前広場整備事業費	道路建設課	225,200		225,200			133
	宇治白川線道路改良事業費	道路建設課	29,492				29,492	134
	宇治白川線道路改良事業費(3月補正分)	道路建設課	27,000				27,000	134
<<新規>>	近鉄小倉駅西口整備事業費	道路建設課	20,000	20,000				135
<<新規>>	JR黄檗駅前広場整備事業費	道路建設課	16,900			16,900		136
	六地蔵地区道路整備事業費	道路建設課	152,561		152,561			133
<<新規>>	中宇治周辺みちづくり検討費	道路建設課	2,000				2,000	137
<<新規>>	近鉄小倉駅周辺地区まちづくり基本計画策定費	都市計画課	18,800	18,800				135
	(仮)未来につなぐ都市づくりプラン策定費(3月補正分)	都市計画課	9,600					149
<拡充>	自転車等駐車場再整備事業費	交通政策課	28,251		26,068			133
<拡充>	交通バリアフリー推進事業費	交通政策課	35,417			35,417		136
	JR六地蔵駅改築事業費	交通政策課	20,400		20,400			133
合計			616,550	38,800	424,229	52,317	77,492	

施策別主な事業一覧

まちづくりの土台となる取組の推進
 【1】市民等との連携・協働

(単位:千円)

区分	事業名	担当課	まちづくり土台	ページ
			【1】市民連携	
<拡充>	防災事業費	危機管理室	10,593	75
	自主防災組織育成事業補助金	危機管理室	1,880	179
<拡充>	災害時地域タイムライン作成支援事業費	危機管理室	635	76
	市長とにぎわいミーティング事業費	秘書広報課	127	181
	情報発信力強化事業費	秘書広報課	1,257	181
<拡充>	戦略的広報推進事業費	秘書広報課	6,900	181
	魅力発信プラットフォーム運営等事業費	秘書広報課	82	181
	カムループス市交流促進費	秘書広報課	5,999	182
	国際交流協会補助金	秘書広報課	1,900	182
<拡充>	子育てにやさしいまちプロモーション事業費	政策戦略課	200	79
≪新規≫	中宇治市民協働推進拠点基本ビジョン策定費	政策戦略課	300	81
	デジタルデバйд対策事業費	デジタル政策課	5,009	185
	安全・安心まちづくり推進事業費	総務課	896	187
	防犯カメラ設置事業補助金	総務課	1,200	187
<拡充>	地域安全・安心見守り事業費	総務課	6,599	86
	民間集会所支援補助金	市民協働推進課	13,000	189
	コミュニティ助成事業補助金	市民協働推進課	4,000	189
<拡充>	地域のつながり促進事業費	市民協働推進課	21,000	87
	森林保全地域連携活動事業費	農林茶業課	7,400	195
<拡充>	こども未来キャンパス事業費	産業振興課	13,430	97
	文化祭開催費	文化スポーツ課	1,800	205
	合唱団活動費	文化スポーツ課	2,637	206
<拡充>	源氏ろまん事業費	文化スポーツ課	22,111	107
	市民交流ロビーコンサート開催費	文化スポーツ課	153	206
<拡充>	文化芸術活動動画配信事業費	文化スポーツ課	1,313	206
<拡充>	高校生文化芸術祭典事業費	文化スポーツ課	4,200	206
≪新規≫	つむぐみらい文化芸術活動支援事業費	文化スポーツ課	1,050	108
	スポーツ大会開催費	文化スポーツ課	4,242	207
	各種大会事業補助金	文化スポーツ課	5,275	207

施策別主な事業一覧

まちづくりの土台となる取組の推進 【1】市民等との連携・協働

(単位:千円)

区分	事業名	担当課	まちづくり土台	ページ
			【1】市民連携	
	スポーツ振興基金活用事業費	文化スポーツ課	4,814	207
<拡充>	フライングディスクのまち宇治推進事業費	文化スポーツ課	606	208
<<新規>>	つなげる・ひろがるスポーツ振興事業費	文化スポーツ課	4,400	111
	男女共同参画施策推進費	男女共同参画課	15,092	209
	エコ・アクション推進事業費	環境企画課	2,264	211
	脱炭素社会普及啓発事業費	環境企画課	5,000	211
<<新規>>	親子で学ぶゼロカーボンツアー事業費	環境企画課	1,514	113
	リサイクル事業費	まち美化推進課	2,093	212
	古紙回収事業費	まち美化推進課	36,884	213
	地域福祉活動応援事業費	地域福祉課	2,000	215
	地域ボランティア等担い手育成事業費	地域福祉課	1,000	216
<<新規>>	高齢者生きがい・助け合い活動応援事業費	長寿生きがい課	1,000	127
	健康アライアンス事業費	健康づくり推進課	4,000	241
<拡充>	健康データ分析・地区診断事業費	健康づくり推進課	556	128
<<新規>>	未来をつくる食育推進事業費	健康づくり推進課	4,547	129
	まちかどふれあい花だん推進事業費	公園緑地課	2,108	250
	みどりのボランティア推進事業費	公園緑地課	2,195	250
<<新規>>	公園でつなぐ子育てにやさしいまち創出事業費	公園緑地課	10,000	147
	まちづくり活動支援事業費	都市計画課	1,215	252
<<新規>>	歴史文化体験事業費	歴史まちづくり推進課	3,000	151
	地域公共交通活性化事業費	交通政策課	3,783	255
	山間地域移動支援事業費	交通政策課	300	255
	豊かな学び・文化体験活動推進事業費	学校教育課	235	260
	地域学校協働活動推進費	教育支援課	17,627	264
	地域支援型介護予防教室開催費(介護特会)	長寿生きがい課	32,340	277
<拡充>	生活支援体制整備事業費(介護特会)	長寿生きがい課	18,014	132
合計			321,775	

施策別主な事業一覧

まちづくりの土台となる取組の推進
【2】人に優しいデジタル化の推進

(単位:千円)

区分	事業名	担当課	まちづくり土台	ページ
			【2】デジタル	
	ICT活用推進事業費	デジタル政策課	13,032	185
	デジタルデバイス対策事業費	デジタル政策課	5,009	185
	AI・RPA活用事業費	デジタル政策課	7,310	185
	デジタル政策推進事業費	デジタル政策課	14,755	185
《新規》	都市情報デジタル化推進費	デジタル政策課	4,784	82
《新規》	情報システム標準化・共通化対応事業費	デジタル政策課	55,006	83
《新規》	AI議事録作成支援システム導入費	デジタル政策課	1,276	84
《新規》	公共施設情報ネットワークシステム強靱化推進事業費	デジタル政策課	16,725	85
<拡充>	マイナンバーカード普及促進事業費	デジタル政策課	206,287	186
《新規》	コンビニ交付サービス事業費	市民課	11,287	88
	スマート農業等導入チャレンジ事業費	農林茶業課	4,000	192
《新規》	「宇治学」デジタル化事業費	学校教育課	1,022	161
<拡充>	小学校・中学校ICT教育充実事業費	学校教育課	228,780	165
《新規》	小学校・中学校ICT授業アドバイザー設置費	学校教育課	19,008	166
	電子図書館サービス事業費	中央図書館	1,660	269
	電子図書館学校連携事業費	中央図書館	11,766	269
	視覚障害者専用電子図書館事業費	中央図書館	143	269
合計			601,850	

施策別主な事業一覧

まちづくりの土台となる取組の推進
【3】持続可能な行財政運営に向けた取組等

(単位:千円)

区分	事業名	担当課	まちづくり土台	ページ
			【3】アセット	
<拡充>	庁舎環境整備事業関係経費	管財課	96,281	188
	産業会館改修事業費	産業振興課	1,000	199
<<新規>>	産業振興センター長寿命化事業費	産業振興課	8,200	202
<<新規>>	JR宇治駅前市民交流プラザ長寿命化事業費	観光振興課	8,200	202
	文化センター長寿命化事業費	文化スポーツ課	25,104	205
<<新規>>	斎場長寿命化事業費	環境企画課	74,513	212
<<新規>>	総合福祉会館長寿命化事業費	地域福祉課	18,000	216
<拡充>	育成学級施設整備費	こども福祉課	5,600	227
<拡充>	保育所施設整備費	保育支援課	22,534	229
	地域福祉センター等再整備事業費	長寿生きがい課	3,343	240
<<新規>>	市営住宅長寿命化計画策定費	住宅課	3,500	144
	市営住宅施設改良事業費	住宅課	186,489	249
	植物公園施設改修事業費	公園緑地課	14,521	251
<拡充>	小学校・中学校・幼稚園維持整備事業	学校管理課	270,957	156・ 258
<<新規>>	小学校・中学校長寿命化事業費	学校管理課	457,808	159
<拡充>	(仮)西小倉地域小中一貫校整備事業費	学校改革推進課	1,316,528	168
<拡充>	総合野外活動センター再整備事業費	生涯学習課	50,000	170
<<新規>>	源氏物語ミュージアム長寿命化事業費	博物館管理課	1,155	268
<<新規>>	保健・消防センター長寿命化事業費	消防総務課	45,700	270
<<新規>>	消防庁舎改修事業費	消防総務課	33,162	270
合計			2,642,595	

国は、景気はこのところ一部に弱さがみられるものの、緩やかに持ち直しているとされていますが、物価上昇、供給面での制約、金融資本市場の変動の影響等に十分注意する必要があります。本市の財政を取り巻く環境は、社会保障関係経費である扶助費が増加し続ける一方で、歳入の要である市税収入の予算割合は、12年連続で40%を下回る水準となっており、今後も厳しい状況は続くものと見込んでいます。

このような非常に厳しい財政状況ではありますが、第6次総合計画第1期中期計画の2年目である令和5年度は、重点施策である「WITHコロナ・POSTコロナ時代の安全・安心」、「みんなでつくる子育て・子育てにやさしい地域共生社会」、「活力あふれる産業振興と未来への投資」や、まちづくりの土台となる取組である「時代の潮流を捉えた市政運営」、「多様な主体との連携・協働と担い手づくりの推進」、「将来を見据えた持続可能な行財政運営」をさらに推進するとともに、喫緊の課題である物価高騰への緊急対応に取り組むため、一般会計予算として683億6千万円、全会計総額1251億7019万5千円を計上しました。

なお、国の制度を活用し、切れ目なく施策を展開するため、令和4年度3月補正での対応とあわせた「13か月予算」として当初予算を編成しました。

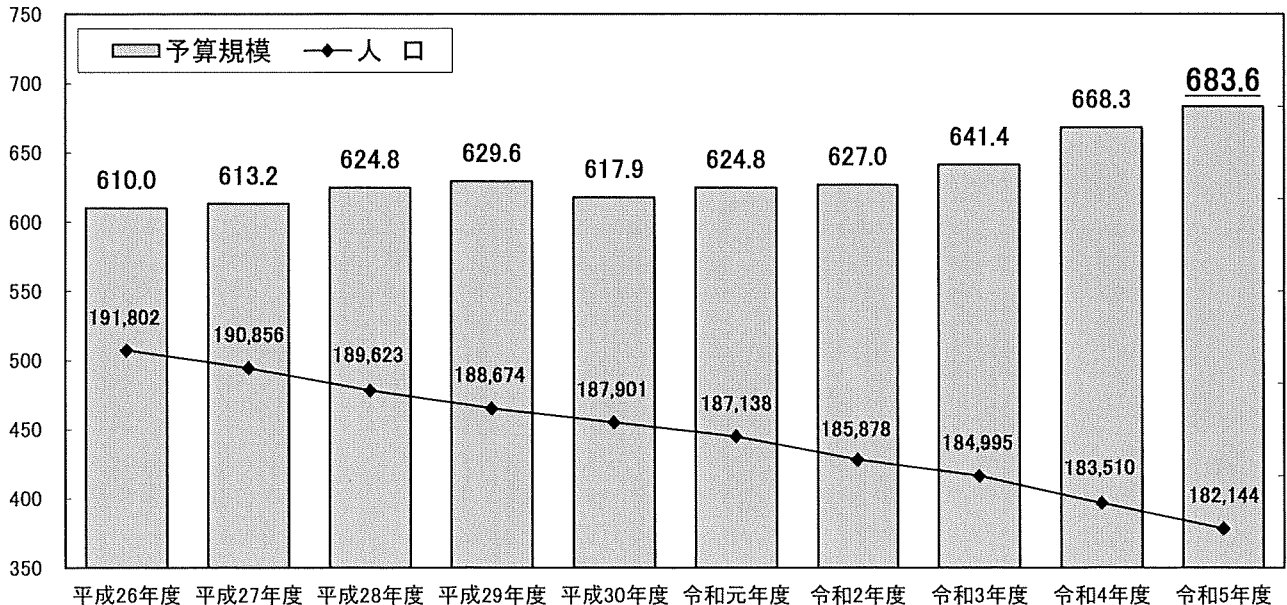
(予算規模)

	令和5年度		令和4年度	
全会計総額	1251億7019万5千円	1.8%増	1229億9353万1千円	
一般会計	683億6000万円	2.3%増	668億3000万円	

【第1表 令和5年度当初予算規模】参照

「一般会計当初予算規模」

(億円)



① 歳入予算の概要

市税は、景気動向などの影響を一定見込むことにより、243億8822万円を計上しました。

また、地方交付税は、地方財政計画、市税及び各種譲与税・交付金などの状況を踏まえ、91億5600万円を計上しました。地方交付税と臨時財政対策債を合わせた実質的な地方交付税としては、前年度から4570万円の増と見込みました。

国庫支出金は、投資的経費分や扶助費分などを見込み、132億6960万4千円を計上し、繰入金は、喫緊の課題等への対応と、財政収支の均衡を図るため、財政調整基金の積極的な活用を図り、6億9070万3千円を計上しました。

市債については、健全財政を維持できる範囲で最大限活用を図り、53億3690万円を計上しました。

	令和5年度		構成比	令和4年度
市税	243億8822万円	1.1%増	35.7%	241億2578万1千円
譲与税・交付金等	51億4000万円	5.1%増	7.5%	48億8900万円
地方消費税交付金	40億4000万円	7.2%増	5.9%	37億3400万円
地方特例交付金	1億8300万円	1.6%減	0.3%	1億8600万円
地方交付税	91億5600万円	6.3%増	13.4%	86億1000万円
国庫支出金	132億6960万4千円	1.0%減	19.4%	134億320万円
府支出金	58億490万6千円	1.0%増	8.5%	57億4668万7千円
繰入金	6億9070万3千円	10.7%減	1.0%	7億7339万2千円
市債	53億3690万円	15.5%増	7.8%	46億2000万円
臨時財政対策債	4億6300万円	51.9%減	0.7%	9億6330万円

【第4表 一般会計歳入予算】参照

「歳入予算の主なポイント」

<市税の歳入全体に占める割合>

35.7% (前年度 36.1%)

※ 地財計画 46.6%

<地方交付税>

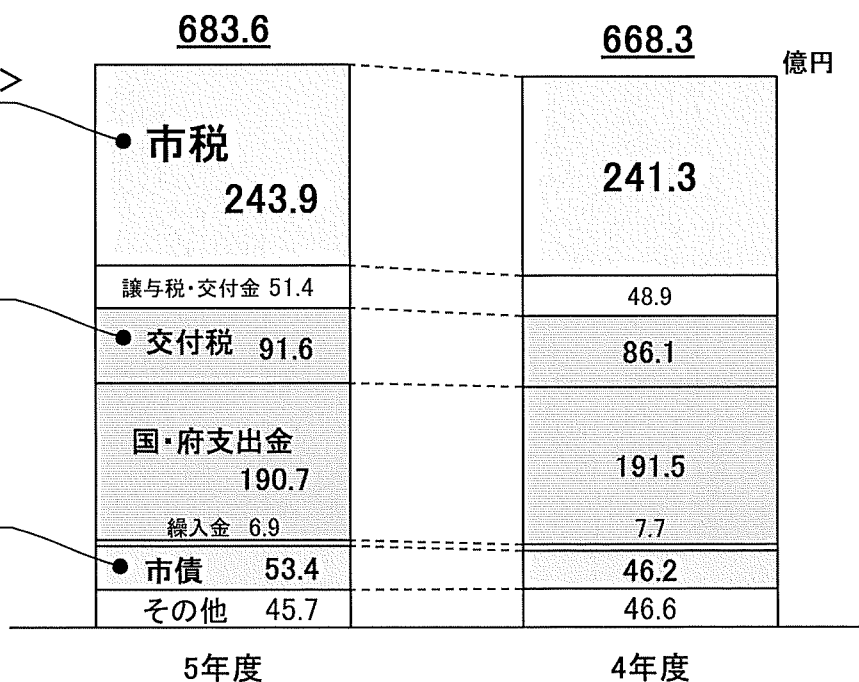
前年度比 5.5億円 (6.3%増)

※ 地財計画 1.7%増

<地方債依存度>

7.8% (前年度 6.9%)

※ 地財計画 7.4%



② 市税

令和5年度の地方財政計画における税制改正後の収入見込としては、一定の回復基調が示されているものの、本市においては、納税義務者の微減等の影響などにより、個人市民税は、前年度から1.1%減となる98億890万2千円と見込んでいます。法人市民税は、直近の企業業績等を勘案し、前年度から11.0%増の16億4405万1千円と見込んでいます。

また、固定資産税は、税制改正等の影響や家屋等の新增築等の状況などを踏まえる中で、前年度から1.8%増となる99億88万9千円と見込み、市税全体としては、前年度から1.1%増となる243億8822万円を計上しました。

京都地方税機構との緊密な連携などにより、徴収対策等の強化などの取組を継続しながら、引き続き、徴収率の向上に努めます。

	令和5年度		令和4年度		地財計画
市税	243億8822万円	1.1%増	241億2578万1千円		2.7%増

市民税	114億5295万3千円	0.5%増	113億9556万7千円		2.8%増
個人市民税	98億890万2千円	1.1%減	99億1457万5千円		----
個人均等割(現年分)	2億9618万3千円	0.4%減	2億9727万1千円		0.5%増
個人所得割(現年分)	94億4648万円	0.9%減	95億3379万円		2.6%増
法人市民税	16億4405万1千円	11.0%増	14億8099万2千円		----
法人均等割(現年分)	3億9808万3千円	2.5%増	3億8853万1千円		0.8%増
法人税割(現年分)	12億4097万7千円	14.1%増	10億8735万2千円		5.6%増

固定資産税	99億88万9千円	1.8%増	97億2790万4千円		2.6%増
土地(現年分)	39億9321万2千円	1.4%増	39億3712万3千円		2.3%増
家屋(現年分)	42億6150万3千円	2.3%増	41億6485万3千円		2.9%増
償却資産(現年分)	14億4458万3千円	1.5%増	14億2332万2千円		2.8%増

<個人市民税の納税義務者数の推移>

(単位:人)

	令和2年度	令和3年度	令和4年度見込	令和5年度見込
納税義務者数	88,035	87,654	87,547	87,317
増減率	0.2%	△0.4%	△0.1%	△0.3%

③ 譲与税・交付金等、地方特例交付金

地方譲与税や配当割交付金・株式等譲渡所得割交付金・法人事業税交付金・地方消費税交付金などについては、地方財政計画などを参考に計上しました。

地方特例交付金については、住宅借入金等特別税額控除や固定資産税の特例措置の拡充等による減収分の影響などを踏まえ、所要額を計上しました。

	令和5年度		令和4年度
地方譲与税	3億4800万円	1.1%減	3億5200万円
地方揮発油譲与税	8200万円	5.7%減	8700万円
自動車重量譲与税	2億4500万円	0.4%増	2億4400万円
森林環境譲与税	2100万円	0.0%	2100万円
利子割交付金	1100万円	47.6%減	2100万円
配当割交付金	2億200万円	9.8%増	1億8400万円
株式等譲渡所得割交付金	1億6900万円	30.7%減	2億4400万円
法人事業税交付金	3億5300万円	23.4%増	2億8600万円
地方消費税交付金	40億400万円	7.2%増	37億3400万円
環境性能割交付金	5300万円	22.1%減	6800万円
地方特例交付金	1億8300万円	1.6%減	1億8600万円

④ 地方交付税

地方交付税にかかる国の一般会計からの繰入れは、所得税等の法定率分及び既往法定加算等により、入口ベースで1兆1823億円（前年度比5264億円、3.4%増）となりました。地方公共団体への交付総額（出口ベース）については、地方法人税の法定率分等により、1兆3611億円（前年度比3073億円、1.7%増）となりました。

普通交付税については、市税などから基準財政収入額を見込む中で、前年度から6.6%増となる88億600万円を計上するとともに、特別交付税は3億5000万円を計上しました。

臨時財政対策債と合わせた実質的な地方交付税としては、前年度から0.5%増となる96億1900万円を計上しました。

	令和5年度		令和4年度
地方交付税	91億5600万円	6.3%増	86億1000万円
普通交付税	88億600万円	6.6%増	82億6000万円
特別交付税	3億5000万円	0.0%	3億5000万円
臨時財政対策債	4億6300万円	51.9%減	9億6330万円
実質的な地方交付税	96億1900万円	0.5%増	95億7330万円
地方財政計画	1兆3611億円	1.7%増	1兆538億円

⑤ 国庫支出金

国庫支出金は、投資的経費分については、教育費における（仮）西小倉地域小中一貫校建設、小・中学校ICT教育関連機器等の整備、長寿命化事業などに伴い前年度より29.0%増、社会保障関係経費等の扶助費分は、児童福祉費などの影響により、前年度より1.2%増と見込む中で、全体としては、前年度から1.0%減の132億6960万4千円を計上しました。

	令和5年度		令和4年度
国庫支出金	132億6960万4千円	1.0%減	134億320万円
投資的経費分	8億3331万9千円	29.0%増	6億4591万1千円
土木費	2億6250万円	31.4%減	3億8284万円
教育費	5億561万8千円	156.8%増	1億9688万9千円
扶助費分	106億3311万1千円	1.2%増	105億222万1千円
児童福祉費	41億5537万1千円	0.4%増	41億3868万3千円
生活保護費	35億3625万円	0.0%増	35億3475万円
その他分	18億317万4千円	20.0%減	22億5506万8千円

⑥ 繰入金

繰入金については、喫緊の課題等への対応と財政収支の均衡を図るため、財政調整基金を積極的に活用することとし、減債基金を含めた財源対策分として4億5000万円を計上しました。

また、事業充当分として、身近な都市基盤の整備や、歴史・観光などのまちづくり、福祉の発展・充実に資する事業などに、公共施設等整備基金、ふるさと応援基金や福祉未来基金などを活用しました。

	令和5年度		令和4年度
基金繰入金	6億9070万3千円	10.7%減	7億7339万2千円
事業充当分	2億4070万3千円	49.2%減	4億7339万2千円
公共施設等整備基金	4100万円	86.3%減	2億9880万円
その他	1億9970万3千円	14.4%増	1億7459万2千円
財源対策分	4億5000万円	50.0%増	3億円
財政調整基金	3億5000万円	75.0%増	2億円
減債基金	1億円	0.0%	1億円

【第10表 令和5年度基金の状況 その2】参照

⑦ 市債

市債については、道路や河川などの都市基盤整備、小中一貫校の建設などを計画的に推進するため、健全財政を維持できる範囲で最大限活用を図り、前年度から15.5%増となる53億3690万円を計上し、地方債依存度は、前年度比0.9ポイント増の7.8%となりました。

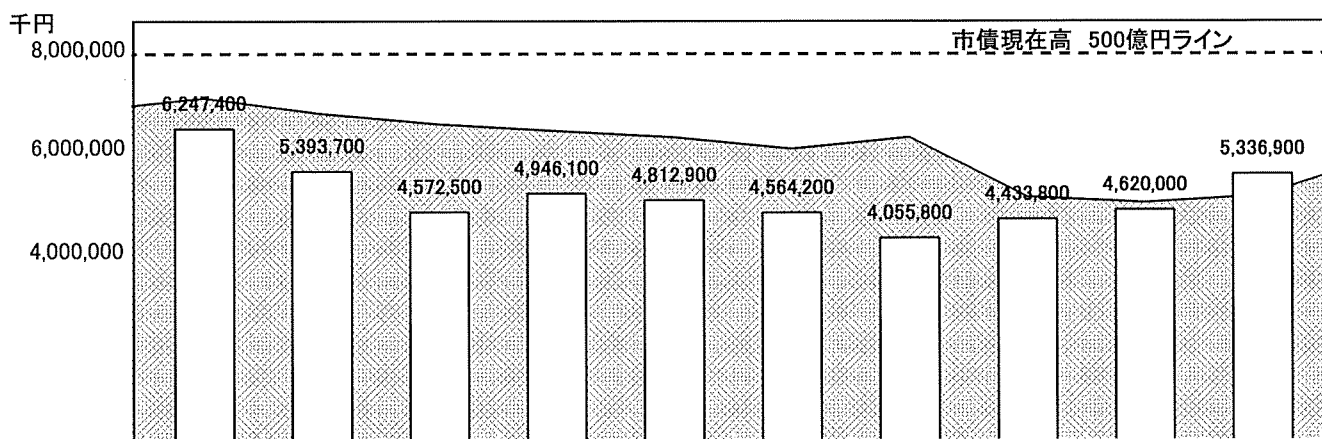
市債現在高は、令和5年度末で417億7614万1千円と見込んでおり、前年度末から0.8%の増加となりますが、「財政見通しで示す現在高以内」となっており、健全かつ持続可能な財政運営を堅持できる範囲内の市債発行となっています。

今後も引き続き、世代間の公平性と将来の財政負担を考慮した市債発行を図り、健全かつ持続可能な財政運営に努めます。

	令和5年度		令和4年度	
市債	53億3690万円	15.5%増	46億2000万円	
普通債	40億7180万円	33.8%増	30億4210万円	
土木債	13億6140万円	13.6%増	11億9810万円	
教育債	19億1000万円	223.4%増	5億9060万円	
災害復旧債	5260万円	0.0%	5260万円	
臨時財政対策債	4億6300万円	51.9%減	9億6330万円	
借換債	7億4950万円	33.4%増	5億6200万円	
年度末現在高見込	417億7614万1千円	0.8%増	414億4597万3千円	
臨時財政対策債現在高見込	185億4989万円	8.9%減	203億6143万円	

【第3表 宇治市の財政指標等(一般会計)】、【第9表 令和5年度公債費の状況】参照

「市債発行額と市債現在高の推移」



	平成26年度	平成27年度	平成28年度	平成29年度	平成30年度	令和元年度	令和2年度	令和3年度	令和4年度	令和5年度
市債発行額	6,247,400	5,393,700	4,572,500	4,946,100	4,812,900	4,564,200	4,055,800	4,433,800	4,620,000	5,336,900
地方債依存度	10.2%	8.8%	7.3%	7.9%	7.8%	7.3%	6.5%	6.9%	6.9%	7.8%
市債現在高	46,476,093	45,731,849	45,213,265	44,892,690	44,583,263	44,034,345	44,586,152	41,725,723	41,445,973	41,776,141

※各数値については当初予算発表時点のもの(市債現在高は令和3年度までは決算額、令和4年度は決算見込)

① 歳出予算の概要

主な目的別歳出では、民生費は、障害者介護給付費や後期高齢者医療事業療養給付費負担金などにより、前年度から5億6107万4千円、1.8%増、衛生費は、新型コロナウイルスワクチン接種体制確保事業などにより、前年度から1億1106万3千円、2.0%減、土木費は、市営住宅施設改良事業や黄檗公園再整備事業などにより、前年度から2億8860万円、4.7%増、教育費は、(仮)西小倉地域小中一貫校整備事業や給食センター整備事業などにより、前年度から19億3098万2千円、36.5%増となりました。

また、給与関係経費は、令和5年1月1日現在の人員・給与を基に定期昇給などを考慮し、129億8921万2千円(前年度比3142万円、0.2%増)となりました。

主な性質別歳出では、扶助費は1億8483万9千円、0.9%増、補助費等は3億4202万5千円、6.3%増、公債費は7051万9千円、1.3%減、他会計への繰出金等は3億6170万3千円、5.2%増、投資的経費は9億6773万5千円、17.8%増となりました。

目的別	令和5年度		構成比	令和4年度
民生費	310億4261万3千円	1.8%増	45.4%	304億8153万9千円
衛生費	55億149万6千円	2.0%減	8.0%	56億1255万9千円
土木費	64億847万2千円	4.7%増	9.4%	61億1987万2千円
教育費	72億2612万5千円	36.5%増	10.6%	52億9514万3千円

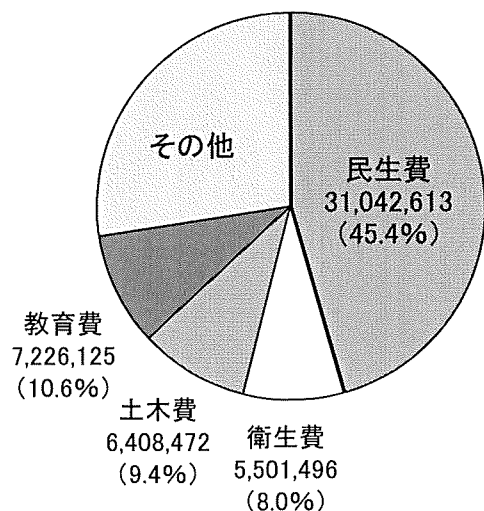
性質別	令和5年度		構成比	令和4年度
給与関係経費	129億8921万2千円	0.2%増	19.0%	129億5779万2千円
扶助費	197億6447万6千円	0.9%増	28.9%	195億7963万7千円
補助費等	57億6433万4千円	6.3%増	8.4%	54億2230万9千円
公債費	51億7599万5千円	1.3%減	7.6%	52億4651万4千円
他会計繰出金等	73億2718万7千円	5.2%増	10.7%	69億6548万4千円
投資的経費	63億8959万7千円	17.8%増	9.3%	54億2186万2千円

【第3表 宇治市の財政指標等(一般会計)】【第6~8表 一般会計歳出予算】参照

「歳出 - 目的別構成比」

目的	予算額(千円)	構成比
民生費	31,042,613	45.4%
衛生費	5,501,496	8.0%
土木費	6,408,472	9.4%
教育費	7,226,125	10.6%
その他	18,181,294	26.6%
合計	68,360,000	100.0%

(注)構成比については、四捨五入によっているので、
端数において合計とは一致しないものがある。



② 給与関係経費

給与関係経費は、令和5年1月1日現在の人員・給与を基に定期昇給などを考慮するとともに、会計年度任用職員の経費を計上しました。なお、一般会計における給与関係経費については、定期昇給に伴う増加分や、職員の異動等に伴う増減などの影響により、人件費として前年度から2560万3千円、0.2%増の136億1225万2千円を計上しました。

	令和5年度		令和4年度
人件費	136億1225万2千円	0.2%増	135億8664万9千円
給与関係経費	129億8921万2千円	0.2%増	129億5779万2千円
退職手当除く	128億891万3千円	2.2%増	125億3051万9千円
職員数	2023人	1.5%増	1994人

③ 扶助費

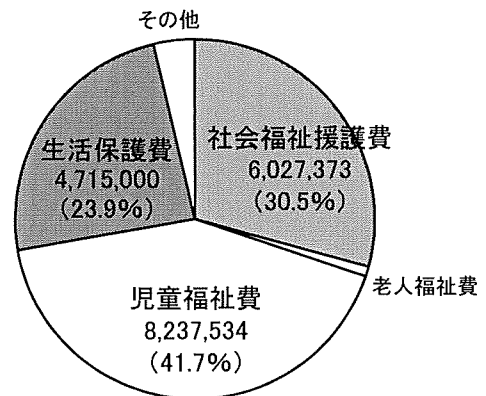
社会福祉費扶助費は、障害者介護給付費や障害者訓練等給付費の増加などにより、前年度から4.1%増の62億3373万9千円を計上し、生活保護費扶助費は、医療扶助の増加などの影響により、47億1500万円となり、一般会計の扶助費総額は、前年度から0.9%増の197億6447万6千円となりました。

	令和5年度		令和4年度
扶助費	197億6447万6千円	0.9%増	195億7963万7千円
社会福祉費扶助費	62億3373万9千円	4.1%増	59億8809万7千円
社会福祉援護費扶助費	60億2737万3千円	5.0%増	57億3941万6千円
老人福祉費扶助費	1億5935万7千円	6.9%減	1億7122万円
児童福祉費扶助費	82億3753万4千円	0.0%増	82億3528万9千円
生活保護費扶助費	47億1500万円	0.0%増	47億1300万円

「扶助費 - 目的別構成比」

目的	扶助費(千円)	構成比
社会福祉援護費	6,027,373	30.5%
老人福祉費	159,357	0.8%
児童福祉費	8,237,534	41.7%
生活保護費	4,715,000	23.9%
その他	625,212	3.2%
合計	19,764,476	100.0%

(注)構成比については、四捨五入によっているため、端数において合計とは一致しないものがある。



④ 補助費等

城南衛生管理組合分担金において、ごみ処理分はごみ中継施設更新工事などの影響により1.0%減、し尿処理分は新庁舎建設事業の影響などにより17.3%増を見込み、あわせて17億3766万5千円を計上し、補助費等は前年度から6.3%増の57億6433万4千円を計上しました。

	令和5年度		令和4年度	
補助費等総額	57億6433万4千円	6.3%増	54億2230万9千円	
城南衛生管理組合分担金	17億3766万5千円	2.1%増	17億200万円	
ごみ処理分	14億112万円	1.0%減	14億1503万円	
し尿処理分	3億3654万5千円	17.3%増	2億8697万円	

⑤ 公債費

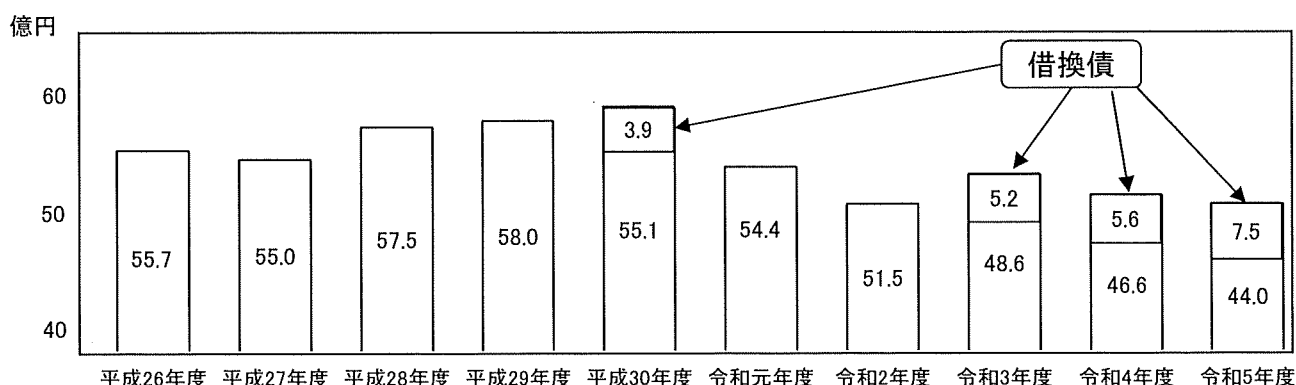
長期債元金償還金は、臨時財政対策債の償還などにより、前年度から5.9%減の42億5723万2千円、利子償還金は前年度から4.8%増の1億4426万3千円と見込んでおります。

また、本年度は平成25年度に発行した臨時財政対策債の借換により、一般債等を合わせた公債費は前年度から1.3%減の51億7599万5千円を計上しました。

	令和5年度		令和4年度	
長期債元利償還金	44億149万5千円	5.5%減	46億5951万4千円	
元 金	42億5723万2千円	5.9%減	45億2185万1千円	
利 子	1億4426万3千円	4.8%増	1億3766万3千円	
借換債元利償還金	7億4950万円	33.4%増	5億6200万円	
一時借入金利子	2500万円	0.0%	2500万円	
公債費	51億7599万5千円	1.3%減	52億4651万4千円	
公債費負担比率	見込 10.5%		見込 10.8%	
実質公債費比率(3カ年平均)	見込 0.0%		見込 0.0%	

【第9表 令和5年度公債費の状況】参照

「長期債元利償還金の推移」



⑥ 他会計繰出金等

国民健康保険事業特別会計への繰出金は、保険基盤安定制度などによる繰出金と出産育児一時金や保健事業の取組への支援などの一般繰出金を計上しました。

後期高齢者医療事業特別会計への繰出金は、保険基盤安定制度による繰出金と健康診査などに対する一般繰出金を計上しました。介護保険事業特別会計への繰出金は、第8期介護保険事業計画を基に介護給付費分や低所得者保険料軽減分、介護予防を推進するための地域支援事業費分の繰出金を計上し、墓地公園事業特別会計への繰出金は、維持管理等に対する繰出金を計上しました。

また、水道事業会計への出資金等は、管路の耐震化などについて所要の額を、物価高騰等への対応として、水道料金等減免事業補助金を計上しました。

公共下水道事業会計への出資金等は、管渠整備を都市基盤整備の重点施策として位置づけ、計画的な整備を図るとともに、広域的な浸水対策として、雨水施設等を整備するために所要の額を計上しました。

	令和5年度		令和4年度
他会計繰出金	49億4276万2千円	2.4%増	48億2874万6千円
国民健康保険事業特別会計	14億4185万円	1.3%減	14億6027万6千円
保険基盤安定分	10億4785万9千円	3.2%減	10億8304万8千円
未就学児均等割保険料軽減分	667万9千円	29.2%減	942万9千円
一般分	3億8731万2千円	5.3%増	3億6779万9千円
後期高齢者医療事業特別会計	7億2167万1千円	4.5%増	6億9077万7千円
保険基盤安定分	5億5262万9千円	4.8%増	5億2731万6千円
一般分	1億6904万2千円	3.4%増	1億6346万1千円
介護保険事業特別会計	27億6745万8千円	3.6%増	26億7013万1千円
介護給付費分	20億6395万9千円	4.8%増	19億6858万円
低所得者保険料軽減分	2億2832万5千円	0.1%増	2億2808万6千円
地域支援事業費分	1億2175万円	4.8%増	1億1616万円
事務費分	3億5342万4千円	1.1%減	3億5730万5千円
墓地公園事業特別会計	1178万3千円	55.8%増	756万2千円
他会計出資金等	23億8442万5千円	11.6%増	21億3673万8千円
水道事業会計	4億253万2千円	38.5%増	2億9054万3千円
公共下水道事業会計	19億8189万3千円	7.4%増	18億4619万5千円
他会計繰出金等	73億2718万7千円	5.2%増	69億6548万4千円

⑦ 投資的経費

投資的経費については、菟道榎島線橋梁耐震化事業や黄檗公園再整備事業に要する経費などを計上しました。また、JR奈良線高速化・複線化第二期事業関連として、JR奈良線複線化事業補助金やJR六地蔵駅改築事業、JR六地蔵駅前広場の整備に要する経費を計上しました。また、教育関係経費として、小学校・中学校長寿命化事業や(仮)西小倉地域小中一貫校整備事業、給食センター整備事業に要する経費などを計上しました。

	令和5年度		令和4年度
投資的経費	63億8959万7千円	17.8%増	54億2186万2千円
普通建設 補助事業費	18億5639万6千円	32.5%増	14億 88万1千円
普通建設 単独事業費	44億7720万1千円	12.9%増	39億6498万1千円
災害復旧事業費	5600万円	0.0%	5600万円

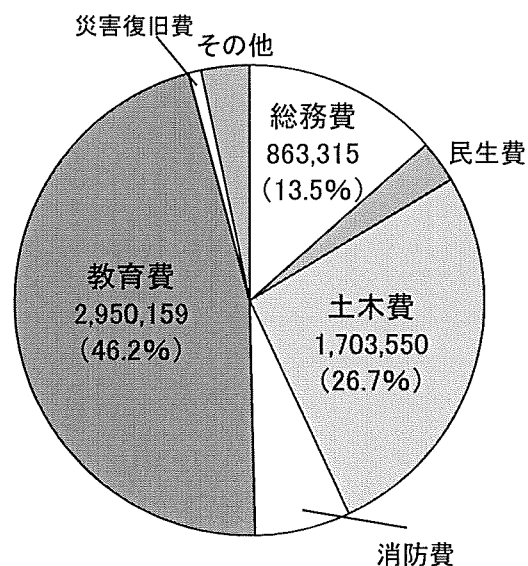
事業名	令和5年度	令和4年度
文化センター長寿命化事業費	2510万4千円	3408万7千円
自転車等駐車場再整備事業費	2806万8千円	3億8510万円
交通バリアフリー推進事業費	3523万円	—
JR奈良線複線化事業補助金	3億4844万7千円	8億7967万5千円
JR六地蔵駅改築事業費	2040万円	3億5700万円
保健・消防センター長寿命化事業費	4570万円	—
JR宇治駅前市民交流プラザ長寿命化事業費	820万円	—
総合福祉会館長寿命化事業費	1800万円	—
斎場長寿命化事業費	7451万3千円	—
道路インフラ長寿命化事業費	1億6238万円	1億4850万円
菟道榎島線橋梁耐震化事業費	6000万円	—
JR六地蔵駅前広場整備事業費	2億2520万円	2億円
宇治白川線道路改良事業費	2949万2千円	2540万円
近鉄小倉駅西口整備事業費	2000万円	—
JR黄檗駅前広場整備事業費	1690万円	—
河川改修事業費	1900万円	2500万円
排水路改良事業費	1億1825万2千円	1億1225万4千円
六地蔵地区道路整備事業費	1億5256万1千円	1億 916万4千円
黄檗公園再整備事業費	1億4698万円	5700万円
植物公園施設改修事業費	1452万1千円	1200万円

事業名	令和5年度	令和4年度
木幡緑道整備事業費	3000万円	3670万円
公園照明LED化事業費	4265万円	—
市営住宅施設改良事業費	1億8648万9千円	7580万円
ウトロ地区住環境改善事業費	1億3632万4千円	4億982万円
消防庁舎改修事業費	3316万2千円	—
消防機械器具整備費	5724万円	1億1556万5千円
高度救急設備整備費	3895万5千円	3930万円
消防通信指令システム再整備事業費	2億4228万6千円	—
(仮)西小倉地域小中一貫校整備事業費	13億1652万8千円	—
給食センター整備事業費	5億4800万円	—
給食配膳室整備事業費	6000万円	—
小学校大規模改造事業費	1億6948万8千円	2億6946万5千円
小学校照明LED化事業費	6350万円	7068万6千円
小学校長寿命化事業費	1267万7千円	—
小学校ICT教育充実事業費	1億2380万円	7572万4千円
中学校照明LED化事業費	4960万円	5158万3千円
中学校長寿命化事業費	4億4513万1千円	—
中学校ICT教育充実事業費	4690万円	6665万3千円
総合野外活動センター再整備事業費	5000万円	5440万円

「投資的経費 - 目的別構成比」

目的	投資的経費(千円)	構成比
総務費	863,315	13.5%
民生費	185,287	2.9%
土木費	1,703,550	26.7%
消防費	419,911	6.6%
教育費	2,950,159	46.2%
災害復旧費	56,000	0.9%
その他	211,375	3.3%
合計	6,389,597	100.0%

(注)構成比については、四捨五入によっているため、
端数において合計とは一致しないものがある。



(1) 国民健康保険事業特別会計

国民健康保険事業特別会計の予算規模は、前年度から4.7%減の173億6600万円となりました。

国民健康保険事業は、医療の高度化や被保険者数が減少、高齢化等の構造的要因により一人あたりの医療費等関連支出の増加傾向が続いており、ますます厳しい財政環境にあります。

保険料率は、京都府が示す標準保険料率に基づく設定を基本としていますが、令和5年度の事業運営については、国の次期医療保険制度改革の議論をふまえ、制度過渡期の措置として後期高齢者支援金分の保険料率を抑制することが妥当であるという、国民健康保険運営協議会からの答申に基づき、全体として0.8%引き下げとなる改定を見込んでいます。

賦課限度額は、後期高齢者支援金分を現行の20万円から22万円に国政令基準の変更に合わせた引き上げを見込んでいます。

これに伴い、約2.7億円の収支不足が見込まれていましたが、財政調整基金からの繰入を実施するとともに、一般会計からの支援により、健康保持・増進に資する保健事業の推進に必要な財源を確保することとしています。

なお、保健事業は、人間ドック受診補助金について、定員を拡大するとともに、がん検診受診後の精密検査管理を実施することとしています。

	令和5年度		令和4年度
予算規模	173億6600万円	4.7%減	182億3000万円
保険給付費	124億5412万1千円	5.4%減	131億7022万2千円
国民健康保険事業費納付金	43億7464万4千円	3.3%減	45億2614万3千円

(保険料率及び賦課限度額)

	令和5年度		
	医療給付費分	後期高齢者支援金分	介護納付金分
限度額	650,000円	220,000円	170,000円
所得割	7.57%	2.87%	2.89%
均等割	27,700円	9,600円	12,300円
平等割	17,700円	6,500円	6,000円

	令和5年度	令和4年度
財政調整基金現在高見込	5億8418万8千円	24.2%減 7億7072万1千円

(2) 後期高齢者医療事業特別会計

平成20年度から施行された後期高齢者医療制度は、府内すべての市町村が加入する京都府後期高齢者医療広域連合が保険料の決定や医療給付など制度の運営を行い、被保険者への被保険者証の引き渡しや保険料の徴収などの業務を行う市町村と役割を分担して実施しています。

後期高齢者医療事業特別会計の予算規模は、後期高齢者医療広域連合納付金（保険料負担金）の増加に伴い、前年度から3.7%増となりました。

また、保健事業推進・医療費適正化対策をより一層推進するため、人間ドック受診事業について、がん検診受診後の精密検査管理を実施することとしています。

	令和5年度		令和4年度
予算規模	35億2600万円	3.7%増	34億円
後期高齢者医療広域連合納付金	33億2796万2千円	4.0%増	31億9937万9千円

(3) 介護保険事業特別会計

加齢に伴って生じる心身の変化に起因する疾病などにより要介護状態となり、介護、機能訓練、看護、療養上の管理等の医療を要する者などについて、これらの者がその有する能力に応じ、自立した日常生活を営むことができるよう、必要な保健医療サービス及び福祉サービスに係る給付を行い、市民の保健医療の向上及び福祉の増進を図るため、平成12年度から介護保険事業特別会計を設置しています。

令和5年度は、第8期事業計画（令和3年度～令和5年度）を基に、保険給付費などの増加を見込み、予算規模は前年度から4.7%増の177億円となりました。

	令和5年度		令和4年度
予算規模	177億円	4.7%増	169億 500万円
保険給付費	165億1167万5千円	4.8%増	157億4864万5千円
介護サービス等諸費	160億8857万円	4.9%増	153億4306万5千円
介護予防サービス等諸費	4億 533万9千円	4.4%増	3億8838万1千円
地域支援事業費	8億3019万8千円	4.5%増	7億9460万1千円

令和5年度		
段階	料率	年額保険料額
第1段階	0.25 (0.45)	17,010 円
第2段階	0.35 (0.60)	23,820 円
第3段階	0.65 (0.70)	44,220 円
第4段階	0.80	54,430 円
第5段階	基準額	68,030 円
第6段階	1.10	74,840 円
第7段階	1.30	88,440 円
第8段階	1.65	112,250 円
第9段階	1.95	132,660 円
第10段階	2.10	142,870 円
第11段階	2.25	153,070 円
第12段階	2.40	163,280 円
第13段階	2.55	173,480 円
第14段階	2.70	183,690 円
第15段階	2.95	200,690 円

()内は低所得者保険料軽減前の料率

(4) 墓地公園事業特別会計

市民の墓地需要の高まりに応えるため開園した天ヶ瀬墓地公園は、8期にわたる造園工事により、現在までに合計2975区画を整備しました。また、令和3年7月に合葬式墓地の供用を開始しました。

	令和5年度		令和4年度
予算規模	4720万円	2.3%減	4830万円

	令和5年度		令和4年度
地方債現在高見込	1億1296万6千円	12.6%減	1億2931万1千円

(5) 水道事業会計

令和5年度の年間総配水量は、自己水源621.2万³m、京都府営水道1,400万³m、合計2,021.2万³mを見込み、予算を計上しました。

安全な水道水の確実かつ持続的な供給を図るため、老朽管の更新や水道施設の設備更新に要する経費などを計上するとともに、災害に備えた取組として、水道施設や管路の耐震化に伴う改良工事等に要する経費を計上しました。

水道料金については、市民生活の安全・安心に万全を期するため、地震等の大規模な災害に備える水道施設、管路の更新・耐震化事業や京都府営水道受水費等に要する財源の確保に向けて、令和4年度第5期から改定するとともに、新型コロナウイルス感染症や物価高騰等の影響をふまえて、一般会計からの支援により、第4期から第6期まで基本使用料等の減免を実施しています。

令和5年度は、物価高騰等の影響をふまえ、引き続き、第1期分の基本使用料等の半額減免を実施するとともに、低所得者水道使用料減額制度の対象者は、第2・3期分についても半額減免を実施します。

	令和5年度		令和4年度
予算規模	69億4730万4千円	1.0%減	70億1912万8千円
水道事業費用	42億8877万9千円	3.5%増	41億4414万3千円
資本的支出	26億5852万5千円	7.5%減	28億7498万5千円

	令和5年度		令和4年度
施設改良事業	22億3999万7千円	1.8%減	22億8045万7千円
防災対策事業(再掲)	8億3267万5千円	3.8%減	8億6560万円

	令和5年度		令和4年度
企業債現在高見込	108億6052万9千円	10.3%増	98億4851万円

(6) 公共下水道事業会計

公共下水道の整備は、都市基盤整備の重点施策として位置付け、管渠（汚水）整備完了に向けて所要の経費を計上しました。

管渠等（雨水）建設費では、広域的な浸水被害の軽減を図るため、雨水施設整備計画に基づき、排水路や排水機場の改築修繕などの経費を計上し、新たに半白貯留管の整備工事や黄檗排水機場の改築修繕に着手していきます。

処理場建設費では、水処理施設の高度処理化の対応として、東宇治浄化センターの5・6池の改築に引き続き取り組みます。

	令和5年度		令和4年度	
予算規模	112億2369万1千円	6.3%増	105億6110万3千円	
下水道事業費用	56億7661万2千円	0.2%増	56億6574万4千円	
資本的支出	55億4707万9千円	13.3%増	48億9535万9千円	

	令和5年度		令和4年度	
管渠(汚水)建設費	16億3013万3千円	33.3%増	12億2264万円	
管渠等(雨水)建設費	7億7340万円	4.2%減	8億740万円	
処理場建設費	6億1152万2千円	147.7%増	2億4687万1千円	
流域下水道建設費	1億3282万1千円	32.5%減	1億9677万8千円	

	令和5年度		令和4年度	
企業債現在高見込	421億3590万1千円	0.6%減	423億8640万4千円	

(参考) 全会計市債等現在高見込

	令和5年度		令和4年度	
全会計市債等現在高見込	948億8553万7千円	1.1%増	938億1019万8千円	
一般会計	417億7614万1千円	0.8%増	414億4597万3千円	
墓地公園事業特別会計	1億1296万6千円	12.6%減	1億2931万1千円	
水道事業会計	108億6052万9千円	10.3%増	98億4851万円	
公共下水道事業会計	421億3590万1千円	0.6%減	423億8640万4千円	

第1表 令和5年度当初予算規模

(単位 千円)

会 計 名	令和5年度	令和4年度	増 減	伸率(%)
一 般 会 計	68,360,000	66,830,000	1,530,000	2.3
国民健康保険事業特別会計	17,366,000	18,230,000	△ 864,000	△ 4.7
後期高齢者医療事業特別会計	3,526,000	3,400,000	126,000	3.7
介護保険事業特別会計	17,700,000	16,905,000	795,000	4.7
墓地公園事業特別会計	47,200	48,300	△ 1,100	△ 2.3
特 別 会 計 合 計	38,639,200	38,583,300	55,900	0.1
水道事業会計	6,947,304	7,019,128	△ 71,824	△ 1.0
公共下水道事業会計	11,223,691	10,561,103	662,588	6.3
総 計	125,170,195	122,993,531	2,176,664	1.8

第2表 人口及び当初予算比較

年 度	人 口 ※ (人)	対前年 伸率 (%)	当 初 予 算 (千円)	対前年 伸率 (%)	うち一般財源 (千円)	対前年 伸率 (%)	一般 財源 比率 (%)	人口一人あたり 予算(円)	対前年 伸率 (%)
16	190,740	0.4	53,510,000	2.5	36,333,780	0.5	67.9	280,539	2.1
17	191,519	0.4	50,450,000	△ 5.7	36,175,041	△ 0.4	71.7	263,420	△ 6.1
18	191,898	0.2	51,800,000	2.7	36,705,251	1.5	70.9	269,935	2.5
19	192,933	0.5	53,620,000	3.5	36,933,100	0.6	68.9	277,920	3.0
20	193,329	0.2	54,500,000	1.6	37,704,982	2.1	69.2	281,903	1.4
21	193,028	△ 0.2	56,500,000	3.7	37,634,988	△ 0.2	66.6	292,704	3.8
22	193,045	0.0	62,300,000	10.3	37,248,279	△ 1.0	59.8	322,723	10.3
23	192,993	△ 0.0	60,900,000	△ 2.2	38,031,134	2.1	62.4	315,555	△ 2.2
24	193,275	0.1	57,600,000	△ 5.4	37,408,545	△ 1.6	64.9	298,021	△ 5.6
25	192,740	△ 0.3	59,250,000	2.9	38,003,017	1.6	64.1	307,409	3.2
26	191,802	△ 0.5	61,000,000	3.0	38,521,882	1.4	63.2	318,036	3.5
27	190,856	△ 0.5	61,320,000	0.5	38,654,721	0.3	63.0	321,289	1.0
28	189,623	△ 0.6	62,480,000	1.9	38,823,591	0.4	62.1	329,496	2.6
29	188,674	△ 0.5	62,960,000	0.8	39,156,384	0.9	62.2	333,697	1.3
30	187,901	△ 0.4	61,790,000	△ 1.9	38,409,385	△ 1.9	62.2	328,843	△ 1.5
元	187,138	△ 0.4	62,480,000	1.1	38,582,735	0.5	61.8	333,871	1.5
2	185,878	△ 0.7	62,700,000	0.4	39,381,374	2.1	62.8	337,318	1.0
3	184,995	△ 0.5	64,140,000	2.3	39,549,089	0.4	61.7	346,712	2.8
4	183,510	△ 0.8	66,830,000	4.2	39,720,652	0.4	59.4	364,176	5.0
5	182,144	△ 0.7	68,360,000	2.3	40,383,739	1.7	59.1	375,307	3.1

※ 人口については各年1月1日現在

第3表 宇治市の財政指標等(一般会計)

区 分	令和5年度	伸 率	令和4年度	備 考
予 算 規 模	683 億 6000 万円	2.3 %	668 億 3000 万円	地財計画 1.6%
給 与 関 係 経 費	129 億 8921 万 2 千円	0.2 %	129 億 5779 万 2 千円	地財計画 △0.3%
退職手当を除く給与関係経費	128 億 891 万 3 千円	2.2 %	125 億 3051 万 9 千円	地財計画 1.3%
普 通 建 設 事 業 費	63 億 3359 万 7 千円	18.0 %	53 億 6586 万 2 千円	地財計画 △0.0%
うち単独事業費	44 億 7720 万 1 千円	12.9 %	39 億 6498 万 1 千円	地財計画 0.0%
市 税	243 億 8822 万円	1.1 %	241 億 2578 万 1 千円	地財計画 2.7% 宇治市ベース 2.7%
普通交付税	88 億 600 万円	6.6 %	82 億 6000 万円	地財計画 1.7%
財政力指数	3カ年平均 0.710	—	3カ年平均 0.729	
一般財源	403 億 8373 万 9 千円	1.7 %	397 億 2065 万 2 千円	地財計画 1.9%
一般財源比率	59.1 %	—	59.4 %	地財計画 69.6%
一般の地方債発行額	41 億 2440 万円	33.3 %	30 億 9470 万円	地財計画 △0.1%
特別の地方債発行額	12 億 1250 万円	△ 20.5 %	15 億 2530 万円	地財計画 △44.1%
借換債除く	4 億 6300 万円	△ 51.9 %	9 億 6330 万円	
地方債 依存度	(一般債)	6.0 %	4.6 %	
	(一般債+特別債)	7.8 %	6.9 %	
	(借換債除く)	6.7 %	6.1 %	地財計画 7.4%
長期債元利償還金 (借換債元金償還金除く)	44 億 149 万 5 千円	△ 5.5 %	46 億 5951 万 4 千円	地財計画 △1.4%
公債費 負担比率 (普通会計)	単年度 10.5 %	—	単年度 10.8 %	4年度は決算見込
公債費比率 (普通会計)	単年度 2.8 %	—	単年度 3.4 %	4年度は決算見込
起債制限比率 (普通会計)	3カ年平均 2.7 %	—	3カ年平均 3.3 %	4年度は決算見込
地方債現在高 (年度末見込)	417 億 7614 万 1 千円	0.8 %	414 億 4597 万 3 千円	4年度は決算見込
基金現在高 (年度末見込)	87 億 1218 万 3 千円	△ 4.8 %	91 億 4965 万 1 千円	4年度は決算見込
健全化 判断比率	実質公債費比率	3カ年平均 0.0 %	3カ年平均 0.0 %	4年度は決算見込
	将来負担比率	単年度 -	単年度 -	4年度は決算見込

※地財計画は通常収支分(東日本大震災分は除く)

第4表 一般会計歳入予算

(単位 千円)

歳入科目	令和5年度	令和4年度	増減額 / 率(%)		構成比(%)	
					5・4	
1. 市税	24,388,220	24,125,781	262,439	1.1	35.7	36.1
2. 地方譲与税	348,000	352,000	△ 4,000	△ 1.1	0.5	0.5
3. 利子割交付金	11,000	21,000	△ 10,000	△ 47.6	0.0	0.0
4. 配当割交付金	202,000	184,000	18,000	9.8	0.3	0.3
5. 株式等譲渡所得割交付金	169,000	244,000	△ 75,000	△ 30.7	0.2	0.4
6. 法人事業税交付金	353,000	286,000	67,000	23.4	0.5	0.4
7. 地方消費税交付金	4,004,000	3,734,000	270,000	7.2	5.9	5.6
8. ゴルフ場利用税交付金	30,333	26,859	3,474	12.9	0.0	0.0
9. 環境性能割交付金	53,000	68,000	△ 15,000	△ 22.1	0.1	0.1
10. 国有提供施設等所在 市町村助成交付金	72,862	69,654	3,208	4.6	0.1	0.1
11. 地方特例交付金	183,000	186,000	△ 3,000	△ 1.6	0.3	0.3
12. 地方交付税	9,156,000	8,610,000	546,000	6.3	13.4	12.9
13. 交通安全対策特別交付金	25,000	25,000	0	0.0	0.0	0.0
14. 分担金及び負担金	190,346	198,536	△ 8,190	△ 4.1	0.3	0.3
15. 使用料及び手数料	1,284,804	1,197,749	87,055	7.3	1.9	1.8
16. 国庫支出金	13,269,604	13,403,200	△ 133,596	△ 1.0	19.4	20.1
17. 府支出金	5,804,906	5,746,687	58,219	1.0	8.5	8.6
18. 財産収入	71,050	68,390	2,660	3.9	0.1	0.1
19. 寄付金	220,000	250,000	△ 30,000	△ 12.0	0.3	0.4
20. 繰入金	690,703	773,392	△ 82,689	△ 10.7	1.0	1.2
21. 諸収入	2,496,272	2,639,752	△ 143,480	△ 5.4	3.7	3.9
22. 市債	5,336,900	4,620,000	716,900	15.5	7.8	6.9
合計	68,360,000	66,830,000	1,530,000	2.3	100.0	100.0

(注) 構成比については、四捨五入によっているので、端数において合計とは一致しないものがある。

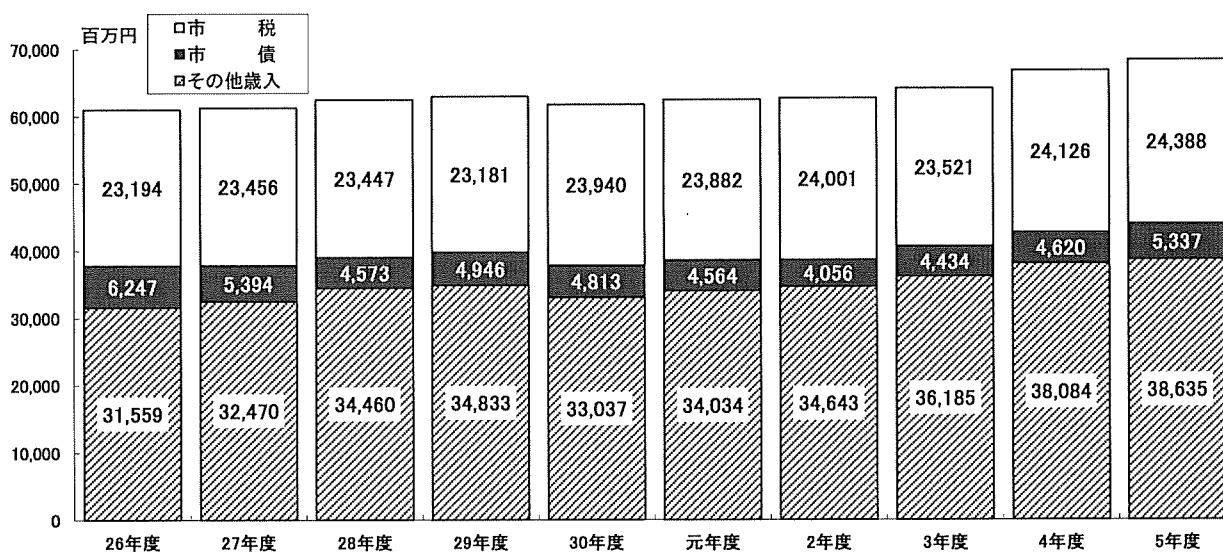
第5表 一般会計及び市税、市債予算額の推移

(単位 千円)

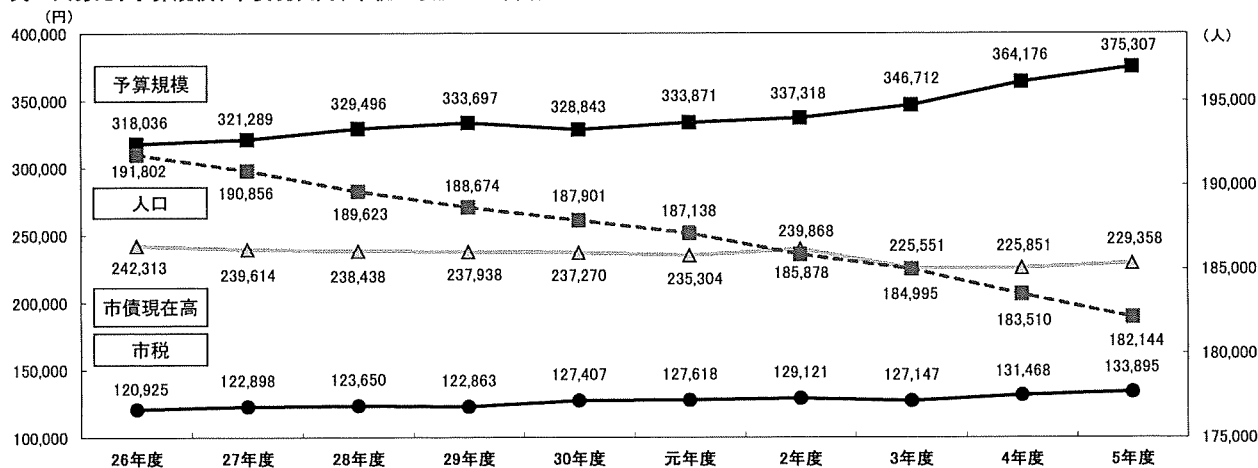
	平成26年度	平成27年度	平成28年度	平成29年度	平成30年度	令和元年度	令和2年度	令和3年度	令和4年度	令和5年度
予算規模	61,000,000	61,320,000	62,480,000	62,960,000	61,790,000	62,480,000	62,700,000	64,140,000	66,830,000	68,360,000
伸率(%)	3.0	0.5	1.9	0.8	△ 1.9	1.1	0.4	2.3	4.2	2.3
市税	23,193,676	23,455,759	23,446,869	23,181,015	23,939,954	23,882,096	24,000,807	23,521,529	24,125,781	24,388,220
伸率(%)	△ 0.2	1.1	△ 0.0	△ 1.1	3.3	△ 0.2	0.5	△ 2.0	2.6	1.1
市税割合	38.0	38.3	37.5	36.8	38.7	38.2	38.3	36.7	36.1	35.7
市債	6,247,400	5,393,700	4,572,500	4,946,100	4,812,900	4,564,200	4,055,800	4,433,800	4,620,000	5,336,900
伸率(%)	16.6	△ 13.7	△ 15.2	8.2	△ 2.7	△ 5.2	△ 11.1	9.3	4.2	15.5
地方債依存度(%)	10.2	8.8	7.3	7.9	7.8	7.3	6.5	6.9	6.9	7.8
市債現在高	46,476,093	45,731,849	45,213,265	44,892,690	44,583,263	44,034,345	44,586,152	41,725,723	41,445,973	41,776,141
人口(人)	191,802	190,856	189,623	188,674	187,901	187,138	185,878	184,995	183,510	182,144
一人あたり予算額(円)	318,036	321,289	329,496	333,697	328,843	333,871	337,318	346,712	364,176	375,307
一人あたり市税(円)	120,925	122,898	123,650	122,863	127,407	127,618	129,121	127,147	131,468	133,895
一人あたり市債現在高(円)	242,313	239,614	238,438	237,938	237,270	235,304	239,868	225,551	225,851	229,358

※各数値については当初予算発表時点のもの(市債現在高は3年度までは決算額、4年度は決算見込)

(市税、市債、当初予算額の状況 10年間)



(市民一人あたり予算規模、市債現在高、市税の状況 10年間)



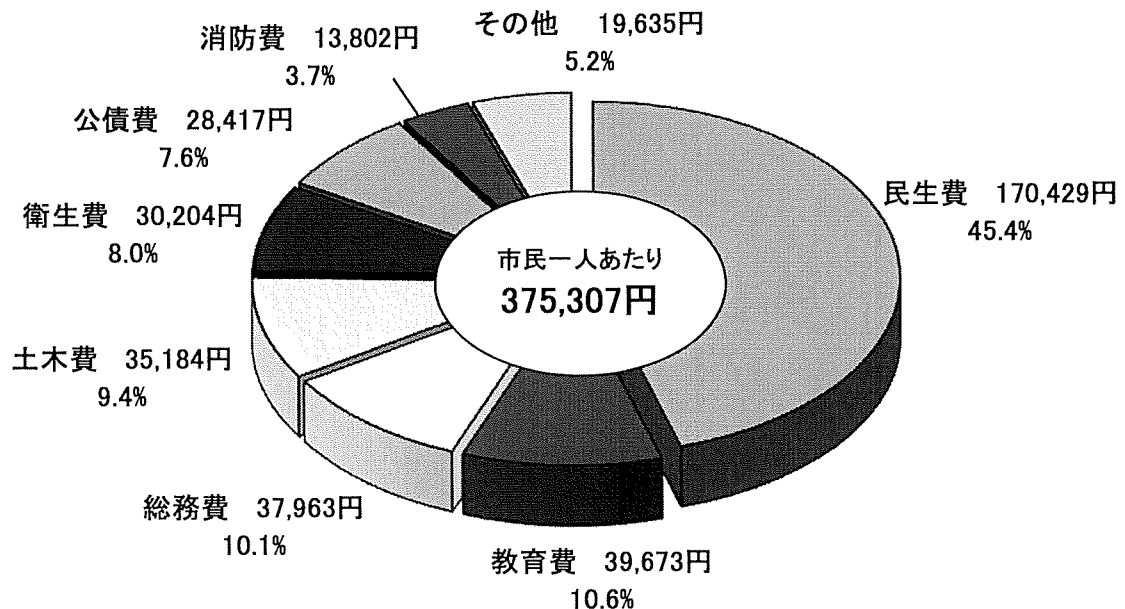
第6表 一般会計歳出予算

(単位 千円)

歳出科目	令和5年度	令和4年度	増減額 / 率(%)		構成比(%)	
					5・4	
1. 議会費	433,721	467,848	△ 34,127	△ 7.3	0.6	0.7
2. 総務費	6,914,767	8,234,979	△ 1,320,212	△ 16.0	10.1	12.3
3. 民生費	31,042,613	30,481,539	561,074	1.8	45.4	45.6
4. 衛生費	5,501,496	5,612,559	△ 111,063	△ 2.0	8.0	8.4
5. 労働費	45,064	44,342	722	1.6	0.1	0.1
6. 農林水産業費	360,230	348,497	11,733	3.4	0.5	0.5
7. 商工費	2,174,998	2,074,966	100,032	4.8	3.2	3.1
8. 土木費	6,408,472	6,119,872	288,600	4.7	9.4	9.2
9. 消防費	2,513,934	2,238,780	275,154	12.3	3.7	3.3
10. 教育費	7,226,125	5,295,143	1,930,982	36.5	10.6	7.9
11. 災害復旧費	56,000	56,000	0	0.0	0.1	0.1
12. 公債費	5,175,995	5,246,514	△ 70,519	△ 1.3	7.6	7.9
13. 諸支出金	436,585	548,961	△ 112,376	△ 20.5	0.6	0.8
14. 予備費	70,000	60,000	10,000	16.7	0.1	0.1
合計	68,360,000	66,830,000	1,530,000	2.3	100.0	100.0

(注) 構成比については、四捨五入によっているため、端数において合計とは一致しないものがある。

(市民一人あたり 一般会計歳出予算)



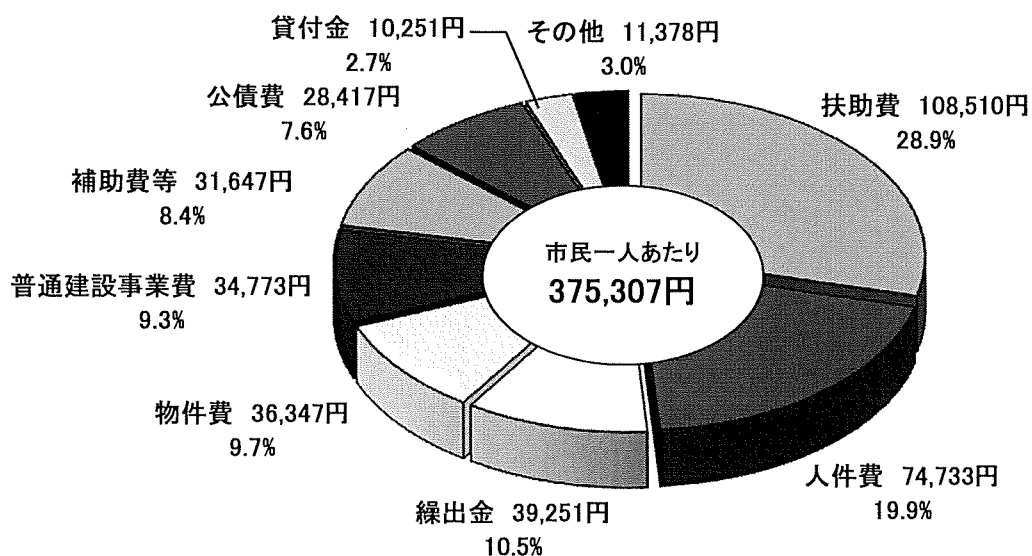
第7表 一般会計歳出予算(性質別)

(単位 千円)

性質	令和5年度	令和4年度	増減額 / 率(%)		構成比(%) 5・4	
			増減額	率(%)	5年度	4年度
1. 人件費	13,612,252	13,586,649	25,603	0.2	19.9	20.3
2. 物件費	6,620,405	6,664,641	△ 44,236	△ 0.7	9.7	10.0
3. 維持補修費	832,960	826,259	6,701	0.8	1.2	1.2
4. 扶助費	19,764,476	19,579,637	184,839	0.9	28.9	29.3
5. 補助費等	5,764,334	5,422,309	342,025	6.3	8.4	8.1
6. 普通建設事業費	6,333,597	5,365,862	967,735	18.0	9.3	8.0
普通建設(補助)	1,856,396	1,400,881	455,515	32.5	2.7	2.1
普通建設(単独)	4,477,201	3,964,981	512,220	12.9	6.5	5.9
普通建設(府負)	0	0	0	0.0	0.0	0.0
7. 災害復旧事業費	56,000	56,000	0	0.0	0.1	0.1
8. 公債費	5,175,995	5,246,514	△ 70,519	△ 1.3	7.6	7.9
9. 積立金	253,235	280,692	△ 27,457	△ 9.8	0.4	0.4
10. 投資及び出資金	930,168	892,243	37,925	4.3	1.4	1.3
11. 貸付金	1,867,233	1,979,233	△ 112,000	△ 5.7	2.7	3.0
12. 繰出金	7,149,345	6,929,961	219,384	3.2	10.5	10.4
合計	68,360,000	66,830,000	1,530,000	2.3	100.0	100.0

(注) 構成比については、四捨五入によっているので、端数において合計とは一致しないものがある。

(市民一人あたり 一般会計歳出性質別予算)



第8表 一般会計歳出予算(目的別・性質別)

区 分	予算額	人件費	物件費	維持補修費	扶助費
1. 議会費	433,721	387,410	27,822		
2. 総務費	6,914,767	3,531,012	1,784,532	15,465	490
3. 民生費	31,042,613	3,089,742	398,053	7,680	19,186,273
4. 衛生費	5,501,496	1,087,102	1,922,583		18,313
5. 労働費	45,064	12,961	96		
6. 農林水産業費	360,230	143,075	33,918	420	
7. 商工費	2,174,998	137,746	279,560	367	
8. 土木費	6,408,472	1,423,229	538,741	740,907	
9. 消防費	2,513,934	1,946,133	105,090	2,037	
10. 教育費	7,226,125	1,853,842	1,530,010	66,084	559,400
11. 災害復旧費	56,000				
12. 公債費	5,175,995				
13. 諸支出金	436,585				
14. 予備費	70,000				
5年度予算額	68,360,000	13,612,252	6,620,405	832,960	19,764,476
充当一般財源	40,383,739	12,079,391	4,699,319	504,692	5,580,845
4年度予算額	66,830,000	13,586,649	6,664,641	826,259	19,579,637
充当一般財源	39,720,652	12,107,104	4,518,058	479,991	5,583,103
増減額	1,530,000	25,603	△ 44,236	6,701	184,839
充当一般財源	663,087	△ 27,713	181,261	24,701	△ 2,258
増減率(%)	2.3	0.2	△ 0.7	0.8	0.9

(単位 千円)

補助費等	普通建設	災害復旧	公債費	積立金	投資出資金	貸付金	繰出金
18,489							
464,945	863,315			253,235		1,773	
1,035,141	185,287					6,460	7,133,977
2,156,726	82,113				222,876		11,783
2,007						30,000	
120,267	62,550						
294,613	66,712					1,396,000	
1,294,753	1,703,550				707,292		
40,763	419,911						
266,630	2,950,159						
		56,000					
			5,175,995				
						433,000	3,585
70,000							
5,764,334	6,333,597	56,000	5,175,995	253,235	930,168	1,867,233	7,149,345
5,126,298	1,534,954	3,400	4,276,516	4,668	804,068	714	5,768,874
5,422,309	5,365,862	56,000	5,246,514	280,692	892,243	1,979,233	6,929,961
4,769,968	1,405,288	3,400	4,502,267	54,668	755,543	1,438	5,539,824
342,025	967,735	0	△ 70,519	△ 27,457	37,925	△ 112,000	219,384
356,330	129,666	0	△ 225,751	△ 50,000	48,525	△ 724	229,050
6.3	18.0	0.0	△ 1.3	△ 9.8	4.3	△ 5.7	3.2

第9表 令和5年度公債費の状況

(単位 千円)

区 分	令和3年度末		令和4年度末		令和5年度 起債見込額	令和5年度償還見込額			令和5年度末	
	現在高	構成比 %	現在高見込額	構成比 %		元金	利子	計	現在高見込額	構成比 %
普通債	18,581,261	44.5	20,164,810	48.7	4,071,800	1,732,806	106,175	1,838,981	22,503,804	53.9
総務債	1,132,216	2.7	1,893,761	4.6	203,000	124,879	13,480	138,359	1,971,882	4.7
民生債	253,117	0.6	208,723	0.5	44,800	71,463	443	71,906	182,060	0.4
衛生債	1,787,702	4.3	1,925,692	4.6	193,000	26,251	9,927	36,178	2,092,441	5.0
農林債	183,872	0.4	200,105	0.5	31,100	24,296	945	25,241	206,909	0.5
商工債	31,275	0.1	82,040	0.2	7,300	2,469	380	2,849	86,871	0.2
土木債	7,571,087	18.1	8,060,454	19.4	1,361,400	820,510	38,492	859,002	8,601,344	20.6
消防債	259,194	0.6	313,585	0.8	321,200	72,952	1,182	74,134	561,833	1.3
教育債	7,362,798	17.6	7,480,450	18.0	1,910,000	589,986	41,326	631,312	8,800,464	21.1
災害復旧債	524,904	1.3	380,028	0.9	52,600	110,842	1,277	112,119	321,786	0.8
農林債	66,607	0.2	42,244	0.1	2,600	27,056	95	27,151	17,788	0.0
土木債	423,125	1.0	314,686	0.8	50,000	71,678	1,147	72,825	293,008	0.7
教育債	21,510	0.1	16,253	0.0	0	5,263	14	5,277	10,990	0.0
その他	13,662	0.0	6,845	0.0	0	6,845	21	6,866	0	0.0
その他	22,619,558	54.2	20,901,135	50.4	1,212,500	3,163,084	36,811	3,199,895	18,950,551	45.4
減収補てん債	573,389	1.4	351,812	0.8	0	61,582	308	61,890	290,230	0.7
減税補てん債	288,883	0.7	187,893	0.5	0	77,462	192	77,654	110,431	0.3
臨時財政対策債	21,757,286	52.1	20,361,430	49.1	463,000	2,274,540	36,311	2,310,851	18,549,890	44.4
5年度借換債					749,500	749,500		749,500		
合 計	41,725,723	100.0	41,445,973	100.0	5,336,900	5,006,732	144,263	5,150,995	41,776,141	100.0

	3年度	4年度 見込	5年度 予算
公債費負担比率	12.0	10.8	10.5
公債費比率 (単年度)	4.0	3.4	2.8
起債制限比率 (3カ年平均)	4.2	3.3	2.7
実質公債費比率 (3カ年平均)	0.0	0.0	0.0

財 源 内 訳	特定財源	894,253	5,226	899,479
	一般財源	4,112,479	139,037	4,251,516

(注) 構成比については、四捨五入によっているので、端数において合計とは一致しないものがある。

第10表 令和5年度基金の状況 その1

(単位 千円)

基金区分		令和3年度	令和4年度			令和5年度		
		年度末現在高	積立見込額	繰入見込額	年度末 現在高見込	積立見込額	繰入見込額	年度末 現在高見込
1	財政調整基金	3,302,544	7,922	200,000	3,110,466	8,666	350,000	2,769,132
2	公共施設等整備基金	1,702,361	54,753	298,800	1,458,314	3,959	41,000	1,421,273
3	減債基金	2,883,042	5,338	100,000	2,788,380	7,398	100,000	2,695,778
4	国際交流基金	37,974	117	117	37,974	102	102	37,974
5	文化事業基金	71,933	218	2,558	69,593	188	2,594	67,187
6	ふるさと創生基金	125,238	389	1,012	124,615	338	1,771	123,182
7	地域福祉振興基金	392,971	1,223	16,685	377,509	1,024	2,800	375,733
8	社会福祉事業基金	127,638	85	85	127,638	74	74	127,638
9	福祉基金	18,519	57	14,400	4,176	10	0	4,186
10	母子福祉基金	2,133	6	90	2,049	5	90	1,964
11	玉井高齢者福祉事業基金	31,727	97	97	31,727	85	85	31,727
12	高齢者活動基金	153,763	476	476	153,763	416	416	153,763
13	篤志者奨学基金	13,868	1,040	0	14,908	779	0	15,687
14	国際ソロプチミスト宇治 交通遺児奨学基金	9,677	29	90	9,616	25	90	9,551
15	スポーツ振興基金	31,331	85	6,464	24,952	66	5,229	19,789
16	商工振興事業基金	27,591	85	0	27,676	74	0	27,750
17	中小企業振興基金	100,790	312	312	100,790	273	273	100,790
18	大気質測定基金	75,284	234	6,039	69,479	188	5,897	63,770
19	災害対策基金	5,381	16	0	5,397	14	0	5,411
20	市有製茶機械購入基金	14,118	2,588	3,281	13,425	3,271	5,000	11,696
21	茶業振興基金	3,039	9	0	3,048	7	0	3,055
22	退職手当基金	11,655	35	0	11,690	31	0	11,721
23	交通安全事業基金	20,461	63	126	20,398	54	180	20,272
24	火災予防等事業基金	48,180	150	160	48,170	130	160	48,140
25	ふるさと応援基金	296,391	200,816	106,000	391,207	221,061	167,500	444,768
26	図書館図書等整備基金	14,691	45	1,500	13,236	35	1,500	11,771
27	豊かな森を育てる基金	6,337	1	0	6,338	16	0	6,354
28	福祉未来基金	81,168	228	18,381	63,015	170	5,942	57,243
29	森林環境譲与税基金	35,358	4,744	0	40,102	4,776	0	44,878
一般会計 合計		9,645,163	281,161	776,673	9,149,651	253,235	690,703	8,712,183
I	土地開発基金	1,452,007	3,961	0	1,455,968	3,585	0	1,459,553
II	国民健康保険事業 財政調整基金	792,618	40,361	62,258	770,721	149	186,682	584,188
III	介護保険給付費準備基金	995,535	6,752	232,995	769,292	6,850	358,651	417,491
IV	用品調達基金	6,000	0	0	6,000	0	0	6,000
総合計		12,891,323	332,235	1,071,926	12,151,632	263,819	1,236,036	11,179,415

第10表 令和5年度基金の状況 その2

(単位 千円)

基金区分	繰入額	基金繰入金の充当事業	
財政調整基金	350,000	財源対策	350,000
公共施設等整備基金	41,000	自転車等駐車場再整備事業	11,000
		排水路改良事業	20,000
		木幡緑道整備事業	3,000
交通バリアフリー推進事業	3,000	公園バリアフリー等整備事業	4,000
減債基金	100,000	財源対策	100,000
国際交流基金	102	カムループス市交流促進事業	102
文化事業基金	2,594	文化センター文化事業補助金	2,594
ふるさと創生基金	1,771	源氏物語ミュージアム企画展示	1,198
源氏物語ミュージアム広報活動	573		
地域福祉振興基金	2,800	一人暮らし高齢者等給配食サービス補助金	2,800
社会福祉事業基金	74	在宅要援護老人対策事業	74
母子福祉基金	90	ひとり親家庭児童中学校卒業祝品支給補助金	90
玉井高齢者福祉事業基金	85	在宅要援護老人対策事業	85
高齢者活動基金	416	高齢者活動事業	208
公民館活動事業	208		
国際ソロプチミスト宇治 交通遺児奨学基金	90	交通遺児激励事業	90
スポーツ振興基金	5,229	スポーツ大会開催	415
スポーツ振興基金活用事業	4,814		
中小企業振興基金	273	中小企業振興対策事業	273
大気質測定基金	5,897	自動車排出ガス監視測定局運営事業	5,897
市有製茶機械購入基金	5,000	市有製茶機械貸与事業	5,000
交通安全事業基金	180	交通安全対策事業	180
火災予防等事業基金	160	火災予防等事業基金活用事業	160
ふるさと応援基金	167,500	天ヶ瀬ダムかわまちづくり推進事業	2,650
		地域のつながり促進事業	3,800
		源氏ろまん事業	10,900
		高校生文化芸術祭典事業	2,100
		空き家活用促進まちづくり支援事業	1,100
		地域安全・安心見守り事業	3,200
		つなげる・ひろがるスポーツ振興事業	1,400
		子育ておうえん環境整備事業	7,100
		未来をつくる食育推進事業	1,500
		高品質茶ブランド力強化事業	5,400
		市内産宇治茶PR事業	500
		観光インバウンド推進事業	5,700
		観光活性化事業補助金	2,550
お茶の京都DMO協議会負担金	12,800		
放ち鶴飼事業補助金	1,600		
広域観光推進事業	1,500		
戦略的観光情報発信事業	14,200		
全国鶴飼サミット宇治大会開催負担金	6,000		
親子で宇治文化の魅力発見事業	600		
紫式部のまちにぎわい創出事業	27,200		
紫式部のまち魅力発信プロモーション事業	31,000		
小中学校ICT授業アドバイザー設置事業	9,500		
文化財指定推進事業	4,500		
二子山保護推進事業	2,600		
文化的景観保護推進事業	5,000		
歴史まちづくりサミット開催事業	1,000		
歴史文化体験事業	1,500		
源氏物語ミュージアム特別企画展示	600		
図書館図書等整備基金	1,500	図書館資料提供事業	1,500
福祉未来基金	5,942	地域福祉活動応援事業	1,000
		地域ボランティア等担い手育成事業	500
障害者音訳事業	700	新生児聴覚スクリーニング検査事業	3,742
一般会計 計	690,703		
国民健康保険事業財政調整基金	186,682	保健事業	35,330
財源対策	151,352		
介護保険給付費準備基金	358,651	財源対策	358,651
特別会計 計	545,333		
総合計	1,236,036		


第11表 基金及び地方債現在高の推移

(単位 千円)

	平成26年度	平成27年度	平成28年度	平成29年度	平成30年度	令和元年度	令和2年度	令和3年度	令和4年度	令和5年度
予算規模	61,000,000	61,320,000	62,480,000	62,960,000	61,790,000	62,480,000	62,700,000	64,140,000	66,830,000	68,360,000
伸率 (%)	3.0	0.5	1.9	0.8	△ 1.9	1.1	0.4	2.3	4.2	2.3
基金現在高	8,029,867	8,014,644	7,448,609	6,889,364	7,375,343	7,563,890	8,053,404	9,645,163	9,149,651	8,712,183
伸率 (%)	1.1	△ 0.2	△ 7.1	△ 7.5	7.1	2.6	6.5	19.8	△ 5.1	△ 4.8
市債現在高	46,476,093	45,731,849	45,213,265	44,892,690	44,583,263	44,034,345	44,586,152	41,725,723	41,445,973	41,776,141
伸率 (%)	1.2	△ 1.6	△ 1.1	△ 0.7	△ 0.7	△ 1.2	1.3	△ 6.4	△ 0.7	0.8
人口(人)	191,802	190,856	189,623	188,674	187,901	187,138	185,878	184,995	183,510	182,144
一人あたり 予算額(円)	318,036	321,289	329,496	333,697	328,843	333,871	337,318	346,712	364,176	375,307
一人あたり 基金現在高(円)	41,865	41,993	39,281	36,515	39,251	40,419	43,326	52,137	49,859	47,831
一人あたり 市債現在高(円)	242,313	239,614	238,438	237,938	237,270	235,304	239,868	225,551	225,851	229,358

※各数値については当初予算発表時点のもの(基金現在高、市債現在高は3年度までは決算額、4年度は決算見込)

(基金及び市債現在高の状況 10年間)



(市民一人あたり予算規模、基金及び市債現在高の状況 10年間)

