

令和6年度

# 予算の概要

宇治市

# 目 次

## 予算の概要

(1) 予算のポイント .....	1
(2) 施策別主な事業一覧 .....	21
(3) 予算規模 .....	43
(4) 一般会計（歳入） .....	44
(5) 一般会計（歳出） .....	49
(6) 特別会計等 .....	55
(7) 第1表～第11表 .....	59
(8) 令和6年度当初予算 主要事項説明書 .....	72
(9) 持続可能な行財政運営 .....	266
(10) 社会保障4経費その他社会保障施策 .....	267
(11) 令和6年度 宇治市の家計簿 .....	268

## ～一人ひとりが輝き 伝統と新たな息吹を紡ぐまち・宇治～ 次世代へつむぎ未来を拓く躍進予算

令和6年度は第6次総合計画第1期中期計画の3年目、折り返しとなる年度であり、目指す都市像の実現に向け、3つの重点施策やまちづくりの土台となる取組をさらに推進します。

また、物価高騰対策や災害対応など誰もが安全・安心に暮らせるまちづくりをはじめ、健康・地域共生など誰もがいきいきと暮らせるまちづくりに取組み、宇治市の未来への発展につながる施策展開を行います。

### ◆物価高騰への緊急対応

当初予算額 約18.4億円

### ◆第6次総合計画のさらなる推進

当初予算額 約264億円  
(再掲含む)

#### (1) 3つの重点施策

- ▶ WITHコロナ・POSTコロナ時代の安全・安心  
⇒ 輝くうじの観光、災害に強いまちづくり、地域でつくる安全・安心
- ▶ みんなでつくる子育て・子育てにやさしい地域共生社会  
⇒ 子育て環境の充実、学びをはぐくむ教育の推進  
誰もが健康に暮らせるまち、地域共生社会
- ▶ 活力あふれる産業振興と未来への投資  
⇒ 産業振興、農業を支える取組、都市基盤整備の推進

#### (2) まちづくりの土台となる取組の推進

- ▶ 市民等との連携・協働
- ▶ 人に優しいデジタル化の推進
- ▶ 持続可能な行財政運営に向けた取組等



新規事業42、拡充事業65

**令和6年度 一般会計当初予算額 742.8億円**



# 令和6年度当初予算の体系

① 物価高騰への緊急対応 約 18.4億円

② 第6次総合計画の着実な推進 約 264億円



## 3つの重点施策の推進

1. WITHコロナ・POSTコロナ時代の安全・安心 約 38.4億円

2. みんなでつくる子育て・子育てにやさしい地域共生社会 約 150.3億円

3. 活力あふれる産業振興と未来への投資 約 26.8億円

## まちづくりの土台となる取組の推進

1. 市民等との連携・協働 2. 人にやさしいデジタル化 3. 持続可能な行財政運営 約 48.9億円



## 物価高騰への緊急対応

約 18.4億円

水道料金の減免 185,000千円 詳細 P.87

・ 4か月分（2期分）の基本使用料、メーター使用料を半額減免



新 物価高騰対策給付金事業(3月補正含む) 1,592,000千円 詳細 P.107

・ 低所得世帯等に対する給付

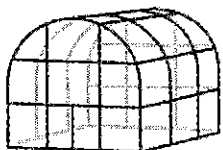


学校給食費高騰対策事業 46,000千円 詳細 P.88

・ 物価高騰影響分の値上げ30円を抑制し、1食あたり240円を維持

拡 先端設備等導入支援事業 14,000千円 詳細 P.87

・ 導入計画の認定を受けた新規取得設備に対し一部を支援



新 農業生産性等向上支援事業 6,000千円 詳細 P.88

・ 生産性向上、効率化等を目的とした資材・機器の導入支援



重点1

## WITHコロナ・POSTコロナ時代の安全・安心

予算規模 約 38.4億円

### <施策の目標>

社会情勢の変化を的確に捉える中で、あらゆる状況下においても市民生活の安全・安心を重要課題に捉え、POSTコロナ時代に向けた安全・安心なまちを目指します。



### <具体的な取組>

- (1) 新たな時代に輝く宇治の観光まちづくり
- (2) 災害に強いまちづくり
- (3) 地域でつくる安全・安心のまち



重点1  
(1)

## 新たな時代に輝く宇治の観光まちづくり

約 5.4億円

### 紫式部ゆかりのまち宇治魅力発信プロジェクト

271,777千円

紫式部ゆかりの地である宇治のまちの活性化に向けたプロモーションを実施

魅力発信

宇治にこられた方に紫式部ゆかりの地である宇治の魅力を伝える取組を実施

にぎわい創出

歴史を知る機会の提供と宇治の歴史まちづくりを考えるきっかけを創出

歴史文化体験

より深く源氏物語の世界を知ることができる取組を実施

世界観の体験



放映前・放映中・放映後と時期に合わせ事業展開・情報発信 → 一過性で終わらない魅力発信



重点1  
(1)

## 新たな時代に輝く宇治の観光まちづくり

詳細  
P.80

- ・市民や事業者参加型の商品企画コンテストを実施
- ・京アニとの連携で制作したロゴ等を使い広報や駅構内への広告等を実施

拡

紫式部のまち魅力発信  
プロモーション事業

68,732千円

詳細  
P.81

- ・紫式部ゆかりのまち宇治市、越前市、大津市による連携イベント等を実施
- ・「光る君へ 宇治 大河ドラマ展」～都のたつみ 道長が築いたまち～を開催

拡

紫式部のまちにぎわい  
創出事業

161,620千円

### 紫式部 ゆかりのまち

詳細  
P.82

一般公開を行っていない寺社が所有する平安時代につくられた仏像、神像、建造物等の指定文化財の公開等を実施

拡

歴史文化体験事業

5,500千円

詳細  
P.83

江戸時代の注釈書や関連書籍、屏風絵など、源氏物語の世界を紹介する企画展示を実施

拡

源氏物語ミュージアム  
特別企画展関連事業

5,184千円



重点1  
(1)

## 新たな時代に輝く宇治の観光まちづくり

### 大阪・関西万博を見据えた関連事業

154,952千円

参考  
P.22  
P.23


2025年に予定されている大阪・関西万博を契機と捉え、万博開催を見据えたインバウンド対策や、開催を契機とした産業振興に取り組む

新  
拡

#### 大阪・関西万博を見据えた インバウンド対応関連事業

146,333千円

増加が予想される国内外の観光客への対応として、多言語対応をはじめ、案内サインの整備やキャッシュレス決済の導入など、インバウンドの受入環境を充実




拡

#### 中小企業展覧会合同出展事業

8,619千円

令和7年度に開催予定の第3回未来モノづくり国際EXPOにかかる出展準備を実施

詳細  
P.97



OSAKA, KANSAI, JAPAN

EXPO  
2025



重点1  
(1)

## 新たな時代に輝く宇治の観光まちづくり

新

### 小倉エリアから広がるにぎわいの創出

39,500千円

詳細  
P.95  
P.96

市内の周遊観光活性化のため、小倉地域と中宇治地域をつなぐ取組を実施

- ☆ JR小倉駅から近鉄小倉駅間の観光案内サインを整備及び駅間誘導のための車道・歩道のカラー化
- ☆ 多言語対応デジタルマップや観光ガイドの作成
- ☆ 小倉と中宇治をつなぐ体験型ゲームを造成



案内  
INFORMATION




拡

### 天ヶ瀬ダムかわまちづくり関連事業

32,500千円

詳細  
P.102



天ヶ瀬ダムを活用し、周辺資源を活かした新たな観光需要を創出

内容

- ・旧ガーデンズ天ヶ瀬跡地整備
- ・ダム直下広場整備 等



重点1  
(2)

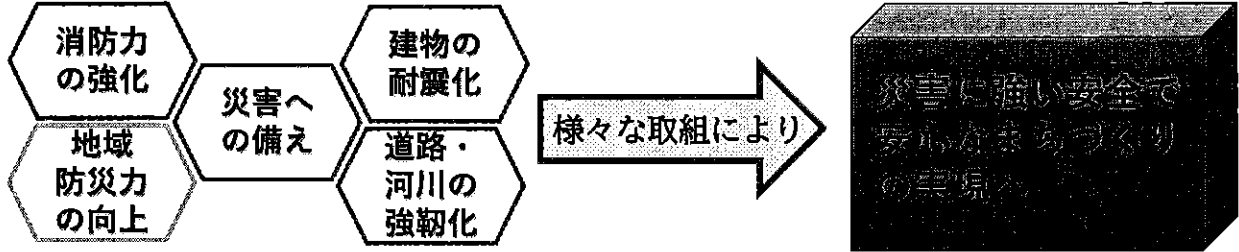
## 災害に強いまちづくり

約 26.4億円

### 激甚災害に備えた災害対応力の強化

2,639,744千円

近年、頻発する激甚災害等に備えた災害対応力の強化を図る



新  
拡

### 激甚化する自然災害に備えた防災対策の取組

28,781千円



#### 災害備蓄品の拡充

食料品、飲料水等の備蓄を拡充

詳細  
P.77

#### 防災情報伝達手段の拡充

市民等に対して直接かつ同時に防災情報を伝達できる体制などの手法を検討

詳細  
P.78



重点1  
(2)

## 災害に強いまちづくり

拡

### 道路・河川などの安全・安心基盤の強靱化

2,323,723千円

参考  
P.24

- 国・京都府と連携した道路や河川等の計画的な改修
- 東宇治地域の防災拠点として黄檗公園を再整備




拡

### 耐震診断・耐震改修推進事業

71,092千円

詳細  
P.134

- 戸建住宅の耐震改修における補助制度の拡充
- 多数の者が利用する建築物で耐震診断・改修が未実施の所有者に対し、耐震化アドバイザーを派遣



拡

### 地域の安全・安心を支える消防力の強化

216,148千円

参考  
P.24

- 消防機械器具・救急設備の更新（消防ポンプ自動車、高規格救急車）
- 消防団設備の更新等（器具庫建替え、小型動力ポンプ更新）
- 京都府南部消防指令センター共同運用に向けた取組





重点1  
(3)

## 地域でつくる安全・安心のまち

約 6.5億円


### 地域の防災力向上に向けた取組

4,264千円

参考  
P.25

主な  
取組

災害時地域タイムラインを作成した地域等に対し、地域の水害の危険性を実感できる「まるごとまちごとハザードマップ」を設置



### 地域の防犯力向上に向けた取組

7,422千円

参考  
P.25

主な  
取組

防犯カメラの設置や「ながら防犯」等、地域防犯の取組を市民協働で実施

→地域安全マップを作成した小学校区を対象に、地域ニーズに基づく防犯カメラを整備



全小学校区への整備完了（1小学校区に3年間で3台）



重点1  
(3)

## 地域でつくる安全・安心のまち

### 市民と築くゼロカーボンのまち事業

488,945千円

家庭での  
脱炭素  
約25,000千円

事業者の  
脱炭素  
約375,000千円

移動を  
エコに  
約19,000千円

循環型社会  
への移行  
約41,000千円

緑豊かな街  
約24,000千円

（5本の柱すべてにかかる取組 5,000千円）

2050年「ゼロカーボンシティ」の実現に向け、5本の柱を継続

—公共施設のLED化等は引き続き実施—

R6は特に市民・事業者に対するZEVの普及促進等の取組を実施

新

ZEV普及促進事業費

14,000千円

詳細  
P.105

走行時に排出ガスを出さない電気自動車やV2H等の購入に係る補助




新

ゼロカーボンセミナー開催事業

720千円

詳細  
P.105

専門知識を持った専門家によるセミナー等を開催





重点2

みんなでつくる子育て・子育てにやさしい地域共生社会

予算規模 約 150.3 億円

<施策の目標>

一人ひとりの子どもの特性や状況などに応じた切れ目のないきめ細やかな支援や教育環境を充実させるとともに、子育てにやさしいまちづくりは、すべての人にとってもやさしいまちづくりにつながることから、地域や社会で支えあう子育て・子育てにやさしいまちづくりを進めます。



<具体的な取組>

- (1) 子育て・子育て環境の充実
- (2) 子ども達の学びをはぐくむ教育の推進
- (3) 誰もが健康で暮らせるまちの実現
- (4) 誰もが住みやすい地域共生社会



重点2  
(1)

## 子育て・子育て環境の充実

約 83.7億円


### 子育て・子育て環境の充実

8,369,261千円

これまでの子育てにやさしいまちづくりに加え、新たに国のこども未来戦略方針に基づく取組を進め、さらなる子育て・子育て環境の充実を目指す

#### 国のこども未来戦略のポイント


- ポイント① 経済成長の実現と少子化対策を「車の両輪」に
- ポイント② 「3兆円半ば」の規模
- ポイント③ スピード感



#### 国の未来戦略に沿った令和6年度宇治市の対応

(拡)	<b>児童手当費</b>	<b>2,707,899千円</b>	詳細 P.200
-----	--------------	--------------------	-------------

高校生まで拡大、所得制限の撤廃及び第3子以降の加算額を引き上げ



(新)	<b>こども誰でも通園事業</b>	<b>46,700千円</b>	詳細 P.115
-----	-------------------	-----------------	-------------

令和8年度からの本格実施に向け、試行的に取り組む保育園等に補助



重点2  
(1)

## 子育て・子育て環境の充実

(拡)	<b>乳幼児教育・保育推進事業</b>	<b>6,000千円</b>	詳細 P.121
-----	---------------------	----------------	-------------


(仮) 乳幼児教育・保育支援センター開設に向けた経費

- ・ 東宇治幼稚園園舎改修等
- ・ 研究や研修テーマ等について検討



(新)	<b>保育環境改善事業</b>	<b>5,000千円</b>	詳細 P.113
-----	-----------------	----------------	-------------

園児の使用済み紙おむつを公立・民間全ての保育所等において処分




(拡)	<b>妊産婦健康診査</b>	<b>113,843千円</b>	詳細 P.118
-----	----------------	------------------	-------------

子育てにやさしいまちづくり 低所得の妊婦に対して初回産科受診料を助成

(新)	<b>民間学童クラブ運営補助金</b>	<b>22,000千円</b>	詳細 P.112
-----	---------------------	-----------------	-------------


学童保育の待機児童解消を図るため、民間学童クラブへの新たな補助制度を創設





重点2  
(1)

## 子育て・子育て環境の充実



子育てにやさしいまち  
実現プロジェクト関連事業

34,486千円

まちのリビング創出促進事業

10,000千円

詳細  
P.90

地域のつながり強化のための、市民活動を支援する講座や説明会等を実施

拡

未来をつくる食育推進事業

4,000千円

詳細  
P.122

市民が主体となった食育活動を支援

つなげる・ひろがるスポーツ

振興事業

4,371千円

詳細  
P.184

スポーツによる多世代交流の促進や運動機会を創出

拡

公園でつなぐ子育てにやさしい  
まち創出事業

10,000千円

詳細  
P.133

低年齢遊具の整備など、子ども達  
より良い外遊び環境を充実

新

新婚・子育て世帯等住宅確保

おうえん事業

10,000千円

詳細  
P.132

新婚、多子、三世帯同居・近居に対し、  
購入やリフォームなどの住宅確保を支  
援（空き家・エリア加算有）

新

子育てにやさしいまちステップアップ事業

300千円

詳細  
P.85

全市域展開に向け、子どもの意見等を直接聞くなど、子育てにやさしい  
まちづくりの今後の方向性を検討



重点2  
(2)

## 子ども達の学びをはぐくむ教育の推進

約 41.6億円

新

新たな部活動環境創出事業

29,748千円

詳細  
P.144

部活動の地域クラブ活動の移行に向け、指導員の  
設置や持続可能な仕組みづくりを検討



新

不登校児童支援強化事業

10,097千円

詳細  
P.147

不登校児童支援員を配置し、小学校における不登校  
児童の学びの場を充実（5校→10校）



多様な学びの場創造事業

11,028千円

詳細  
P.245

特別支援学校との連携により、小中学校における  
効果的なインクルーシブ教育システムの構築を推進

安心子育て支援事業

7,019千円

詳細  
P.245

医療的ケア児の受入支援、受入態勢の構築など、  
切れ目のない支援を実施



重点2  
(2)

## 子ども達の学びをはぐくむ教育の推進

教育DX推進にかかる環境整備事業

173,479千円

ICTの利活用




これまでの教育実践  
の蓄積



学びの変革

新しい価値を創造  
できる子どもの育成




新

ICT未来っこ育み事業

19,500千円

詳細  
P.145

子ども主体の学びを実現するため、教員のスキルアップを図り、ICTを効果的に活用した授業への変革を図る



新

教育DXを支える環境整備事業

22,413千円

詳細  
P.146

ICTの活用により、子ども達の学習状況を分析し、個に応じた学びを支援・指導



重点2  
(2)

## 子ども達の学びをはぐくむ教育の推進

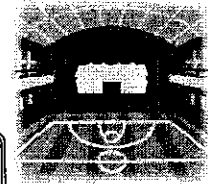
新

学校体育館等空調設備整備事業

52,600千円

詳細  
P.143

近年の気温上昇による教育環境への影響を踏まえ、学校体育館等の空調設備を整備  
(新たに小学校5箇所、中学校3箇所の設計に着手)




拡

(仮)西小倉地域小中一貫校整備事業

1,373,479千円

詳細  
P.148

小中一貫校整備に係る関連経費  
・校舎建設工事  
・グラウンド詳細設計 等




給食センター整備関連事業

1,693,924千円

詳細  
P.140  
P.141

給食センター整備に係る関連経費  
・DB契約分  
・市内中学校における配膳室の整備 等





重点2  
(3)

## 誰もが健康で暮らせるまちの実現

約 14.1 億円

誰もが住み慣れた地域で、自分らしく健康で元気に暮らせるよう、みんなで支えあう、誰もが健康でいきいきと暮らせるまちの実現を目指し、各施策を展開

関連計画の基本理念に沿った取組を実施

宇治市高齢者保健福祉計画  
第9期介護保険事業計画

基本理念

すべての高齢者が住み慣れた地域において、健やかに、生きがいを持って、安心して暮らすことができる地域社会の形成

第3期障害者福祉基本計画

基本理念



重点2  
(3)

## 誰もが健康で暮らせるまちの実現

新

うじスマートウェルネス推進事業

5,350千円

詳細  
P.123

これまでの分析データを活用し、健康アプリを使用した運動習慣の動機付け等を実施

新

胃がん・肺がん対策


39,914千円

詳細  
P.125

胃がん検診に内視鏡検査の導入や胃がんリスク検診の導入  
胃がん・肺がん検診の受診勧奨を強化



府内初




新

おたふくかぜ予防接種助成事業

2,705千円

詳細  
P.120

市独自に、おたふくかぜワクチンの予防接種の一部を助成



新

1か月児健診・5歳児健診

7,825千円

詳細  
P.116  
P.117

目的

- ・ 1か月児健診 疾病及び異常の早期発見
- ・ 5歳児健診 発達障害や生活習慣の確認



重点2  
(4)

## 誰もが住みやすい地域共生社会

約 11.0億円

府内初


新

### かんとの共生支援事業

3,420千円

詳細  
P.124

- ・がん患者の就労など社会参加を支援するため、ウィッグなどの購入を補助
- ・若年がん患者の在宅療養にかかる補助を実施




新

### 成年後見制度利用促進事業

3,689千円

詳細  
P.108

障害者・高齢者に関する権利擁護センターを設置し、専門的な相談支援体制を構築



拡

### 障害者相談支援事業

31,747千円

詳細  
P.109

川西エリアに障害者生活支援センターを新たに開設



拡

### 初期認知症総合相談支援事業

32,388千円

詳細  
P.127

認知症コーディネーターを2名増員し、地域包括支援センターに配置、圏域単位での支援を強化



重点2  
(4)

## 誰もが住みやすい地域共生社会

新

### 市長とつくる文化芸術の祭典

9,150千円

詳細  
P.103

- ・文化センター開館40周年記念事業を開催
  - ➔ 「(仮称)40周年F E S」を開催
  - 高校生等の発表・交流の場の提供、宇治物産展の開催等
- ・文化芸術に関する体験型のワークショップやマルシェを開催



新

### 障害者文化芸術活動振興事業

800千円

詳細  
P.110

市庁舎において障害者アートの展示スペースを常設し、市民が障害者アートにふれる機会を提供



拡

### フライングディスクのまち宇治湖祭事業

700千円

詳細  
P.104

市民スポーツまつりににおいて、フライングディスクミニ大会及びロングスロー大会を開催





重点2  
(4)

## 誰もが住みやすい地域共生社会


新

将来の移動手段のあり方検討事業

300千円

詳細  
P.138

買い物や医療機関受診など外出機会の確保のため、移動手段のあり方を検討



拡

交通安全対策事業

945千円

詳細  
P.136

京都府警等と連携し、啓発活動をはじめ、様々な交通安全にかかる取組を推進

実施  
内容

- ・ 高齢者 → 高齢者安全運転教室の開催
- ・ 幅広い世代 → 交通フェアの開催



交通バリアフリー推進事業

106,166千円

詳細  
P.237

JR黄檗駅駅舎のバリアフリー化に伴う整備  
→ 全ての駅でバリアフリー化







重点3

# 活力あふれる産業振興と未来への投資

予算規模 約26.8億円

## <施策の目標>

将来にわたって持続発展できるまちをつくるため、地域資源を活かした市内産業の振興や地域の特性を活かした都市基盤整備など、活力あふれる産業振興と未来への投資により、市民や地域生活を支えるまちづくりを進めます。



## <具体的な取組>

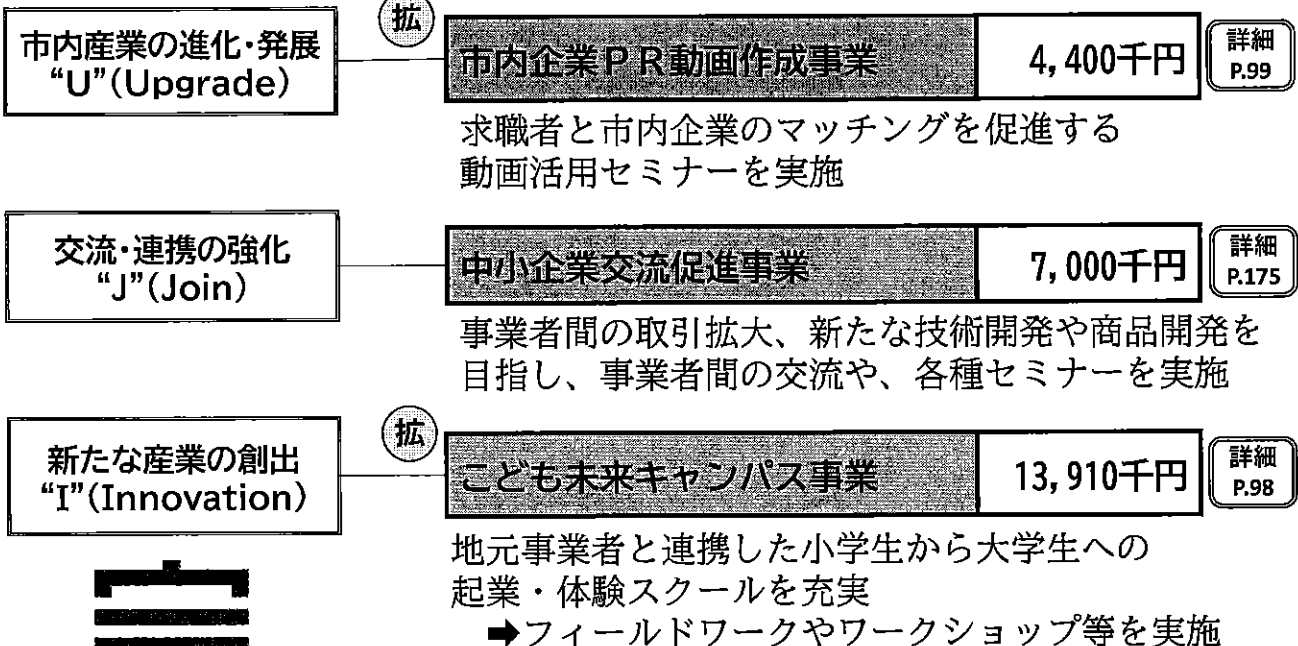
- (1) 活力あふれる産業振興
- (2) 農業を支える取組の推進
- (3) 地域特性を活かした都市基盤整備の推進



重点3  
(1)

# 活力あふれる産業振興

約18.4億円






重点3  
(2)

## 農業を支える取組の推進

約 1.1 億円

### 農業を支える「5つの柱」の推進



#### 人を支える


若者や女性など幅広い方が就農しやすい環境づくり

約32,000千円

#### 農地をつなぐ

農地と担い手を確保し地域の農業を未来につなぐ

約9,000千円



#### 持続可能・チャレンジ

規模拡大に向けた支援策の充実、新たなチャレンジへの支援

約33,000千円

#### 茶業の継承・発展支援

宇治茶の伝統、文化を守る取組や産地賞を獲得するための支援

約29,000千円

#### 情報発信

宇治市内産農産物のPRとして、農業者と消費者をつなぐ情報発信

約1,000千円



重点3  
(2)

## 農業を支える取組の推進


新

#### 環境循環型農業促進事業

2,000千円

詳細  
P.93

規格外の農作物や廃棄物などを堆肥等に有効活用した農作物の生産に向け、試行や実験的栽培を行う農業者を支援



拡

#### 農業経営支援事業

1,000千円

詳細  
P.91

農業者による農産物の直売環境整備を支援



拡

#### スマート農業等導入チャレンジ事業

4,000千円

詳細  
P.92

ICT技術を活用した農業者に対し、機器のリース料に対する支援を実施



拡

#### 高品質茶ブランド力強化事業

16,305千円

詳細  
P.94

- ・海外輸出を目指す生産者の残留農薬検査の費用を支援
- ・新たなお茶摘みさん登録と茶農家とのマッチングを支援



重点3  
(3)

## 地域特性を活かした都市基盤整備の推進

約 7.2 億円

### 近鉄小倉駅周辺地区まちづくり関連事業

57,796千円

詳細  
P.234

近鉄小倉駅周辺地区まちづくり基本構想に示すまちの将来像などの実現に向け、具体的な整備手法等を示す基本計画を策定

### J R 六地蔵駅前広場整備事業

109,000千円

詳細  
P.225

駅舎移転に伴う駅前広場の整備

新

### 自転車等駐車場利便性向上事業

1,000千円

詳細  
P.137


J R 黄檗駅第 2 自転車等駐車場で、24 時間開設を試行実施

### 中宇治周辺みちづくり検討事業

1,000千円

詳細  
P.227

中宇治周辺地域で魅力あるまちづくりを目指すため、府と連携を図り、みちづくりの観点からまちづくりを検討





# まちづくりの土台となる取組の推進

予算規模 約48.9億円

## 1. 市民等との連携・協働 約4.5億円

誰もが住みやすいまちをつくるため、地域で活動する住民同士がつながる仕組みやきっかけづくり、地域の課題解消のための支援を部局横断・連携により推進します。

## 2. 人に優しいデジタル化の推進 約7.6億円

SDGsやDXなど、急速に変わる社会情勢の変化を的確に捉え、地域課題の解決や産業の発展、行政運営の効率化などにデジタル技術を積極的に活用します。

## 3. 持続可能な行財政運営に向けた取組等 約36.8億円

長期的な視点において公共施設の維持管理コストを縮減するため、計画的な長寿命化を進めるとともに、窓口業務等において民間活力を活用するなど、持続可能な財政運営に向けた取組を進めます。

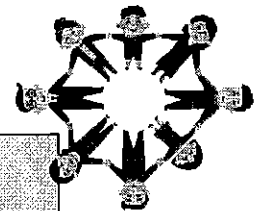


土台  
【1】

## 市民等との連携・協働

約4.5億円

市民協働によるまちづくりの推進を目指し、市民と職員が手を取り合って、つながりを育み広げていくための取組を実践



### つながりを育む

- ・地域住民・事業者等とのまちづくりワークショップの定期開催
- ・市各種支援策の連動

### つながりを広げる

- ・まちづくりに携わる人の集う場の創出
- ・地域を越えてつながりあえる場をつくり、さらなる市民協働の推進を図る

関連する  
主な取組

- ◆地域のつながり促進事業
- ◆自主防災組織育成事業
- ◆地域安全・安心見守り事業
- ◆文化・スポーツ関連事業
- ◆エコ・アクション推進事業
- ◆地域福祉活動応援事業
- ◆健康アライアンス事業
- ◆地域学校協働活動
- ◆ワークショップなど市民との対話の推進

新

## 中宇治地域市民協働推進拠点整備検討事業

15,000千円

詳細  
P.89

公民連携の可能性等による整備手法案を検討、ワークショップ等を通じて市民協働によるまちづくりの拠点の機能などを具体化

テーマ 中宇治のコミュニティ・リビング

土台  
【2】

## 人に優しいデジタル化の推進

約 7.6 億円

拡


## 業務におけるデジタル化の推進

292,896千円

参考  
P.41

業務のデジタル化を進め、職員でしかできない業務に特化することで、市民サービスなど自治体としての機能の維持・向上を図る

- ◆自治体情報システムの標準化・共通化による、行政サービスの向上・行政事務の効率化
- ◆RPA化に必要となる開発ライセンスの充実により、事務作業等をさらに効率化



社会情勢が変化する中においても、行政機能を維持するため、AIやRPAを活用し、業務の効率化を進める



業務の効率化により、さらに市民サービスを向上

土台  
【3】

## 持続可能な行財政運営に向けた取組等 約 36.8 億円

## 長寿命化などの公共施設アセットマネジメントを着実に推進


参考  
P.42

これからの公共施設の老朽化を見据え、長期的な施設の維持管理コストの縮減を図るため、公共施設の予防保全を計画的に推進

## 主な整備箇所

- 産業振興センター ●ゆめりあうじ ●斎場
- 総合福祉会館 ●育成学級 ●保育所
- 小・中学校 ●自転車等駐車場 ●うじ安心館 など

約 36.8 億円



## 水道の窓口受付業務等の委託（5年間：R6～R10）

市民サービスの向上及び水道事業経営の効率化を図るため、令和6年度より、窓口受付業務等の委託を拡大

5.5 億円  
債務負担行為  
(R5～R10)

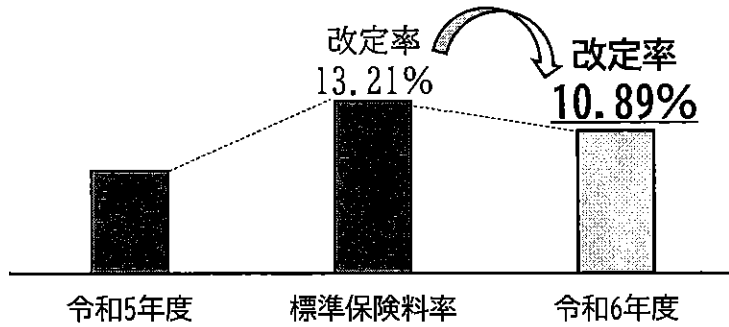
## 効果額

職員の人件費や公用車維持費等の削減により、年間約14,600千円の削減を見込む



# 令和6年度の国民健康保険料について

被保険者数の減少や後期高齢者医療制度も含めた一人あたり医療費の増加など、厳しい事業運営が続く中、京都府が示す標準保険料率は非常に高い改定率となりましたが、国民健康保険運営協議会からの答申をふまえ、被保険者の皆様の負担を軽減するため、基金を活用し、保険料率の伸びを抑制する措置を講じました。



**基金を活用し、改定率を抑制**

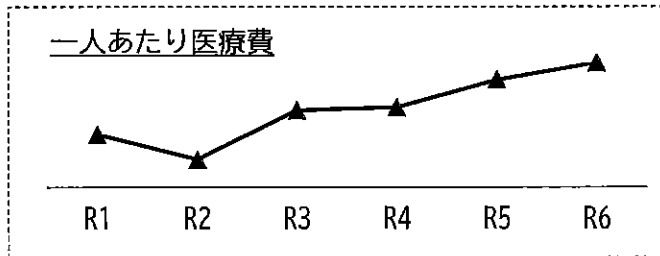
### 後期分

制度過渡期の措置として伸びを1/2に

### 医療分

基金活用することで負担を抑制

基金残高は3億円を確保



## 国民皆保険制度を支える 安定的な事業運営の確保

国や京都府の動向、基金残高に留意しながら、財政の安定化に努めつつさらなる保健事業の充実に取り組む

## 施策別主な事業一覧

### 物価高騰対策一覧

(単位:千円)

区分	事業名	担当課	物価高騰	ページ
	水道料金等減免事業補助金	財政課・ 上下水道部	185,000	87
《新規》	農業生産性等向上支援事業費	農林茶業課	6,000	88
<拡充>	先端設備等導入支援事業費	産業振興課	14,000	87
《新規》	物価高騰対策給付金事業費	地域福祉課	1,161,000	107
	[3月補正]物価高騰対策給付金事業費	地域福祉課	431,000	-
	学校給食費高騰対策事業費	学校管理課	46,000	88
合計			1,843,000	

施策別主な事業一覧

【1】WITHコロナ・POSTコロナ時代の安全・安心  
 (1) 新たな時代に輝く宇治の観光まちづくり

(単位:千円)

区分	事業名	担当課	【1】WITHコロナ			ページ
			(1)観光	(うち紫式部)	(うち万博)	
<拡充>	紫式部のまち魅力発信プロモーション事業費	秘書広報課・観光振興課	68,732	68,732		80
	宇治茶おもてなし推進事業費	農林茶業課	1,236		1,236	168
<拡充>	天ヶ瀬森林公園整備費(現況調査)	農林茶業課	14,500			102
<<新規>>	小倉エリアから広がるにぎわい創出事業費	産業振興課・観光振興課	14,500		14,500	95
<拡充>	中小企業展示会合同出展事業費	産業振興課	8,619		8,619	97
	源氏ろまん事業費	観光振興課・文化スポーツ課	22,801	22,801		100
	観光センター管理運営費	観光振興課	11,632			177
<拡充>	市営茶室管理運営費	観光振興課	18,646		18,646	177
<拡充>	観光振興計画策定費	観光振興課	6,500			101
	観光振興計画推進事業費	観光振興課	330			177
	観光インバウンド推進事業費	観光振興課	9,700		9,700	177
	お茶の京都DMO協議会負担金	観光振興課	19,616			177
	観光案内サイン整備事業費	観光振興課	8,500		8,500	178
	放ち鞆飼事業補助金	観光振興課	3,300			178
	「京の七夕inUJI」事業費	観光振興課	18,000			179
	観光おもてなし推進事業費	観光振興課	9,574		9,574	179
	宇治のまちあるきガイドツアー事業費	観光振興課	118			179
	広域観光推進事業費	観光振興課	3,000			179
	戦略的観光情報発信事業費	観光振興課	19,720			180
	親子で宇治文化の魅力発見事業費	観光振興課	2,000			180
<拡充>	紫式部のまちにぎわい創出事業費	観光振興課・文化スポーツ課	161,620	161,620		81
<<新規>>	小倉地域魅力発信事業費	観光振興課	1,000			96
<拡充>	天ヶ瀬ダムかわまちづくり推進事業費	観光振興課	10,500			102
	五感で楽しむ古の文化講座開催費	文化スポーツ課	550			183
<<新規>>	小倉地区駅間誘導ルート整備事業費	道路建設課	18,000		18,000	95



施策別主な事業一覧

【1】WITHコロナ・POSTコロナ時代の安全・安心  
 (1) 新たな時代に輝く宇治の観光まちづくり

(単位:千円)

区分	事業名	担当課	【1】WITHコロナ			ページ
			(1)観光	(うち紫式部)	(うち万博)	
<拡充>	かわまちづくり環境整備費	治水対策課	7,500			102
<<新規>>	源氏で彩る植物公園魅力発信事業費	公園緑地課	4,300	4,300		82
<拡充>	歴史文化体験事業費	歴史まちづくり推進課	5,500	5,500		82
<<新規>>	宇治のまち魅力再発見事業費	生涯学習課	3,640	3,640		82
<拡充>	源氏物語ミュージアム管理運営費	博物館管理課	66,177		66,177	251
	源氏物語ミュージアム企画展示費	博物館管理課	1,391	1,391		83
<拡充>	源氏物語ミュージアム講座等開催費	博物館管理課	839	839		83
<拡充>	源氏物語ミュージアム広報活動費	博物館管理課	1,580	1,580		83
<拡充>	源氏物語ミュージアム特別企画展示費	博物館管理課	1,374	1,374		83
合計			544,995	271,777	154,952	

施策別主な事業一覧

【1】WITHコロナ・POSTコロナ時代の安全・安心  
 (2)災害に強いまちづくり

(単位:千円)

区分	事業名	担当課	【1】WITHコロナ			ページ
			(2)災害	(うち強靱化)	(うち消防力)	
<拡充>	防災事業費	危機管理室	17,781			77
<<新規>>	防災行政無線再整備事業費	危機管理室	11,000			78
	道路維持修繕事業費	維持課	597,470	597,470		227
<拡充>	道路インフラ長寿命化事業費	維持課	245,658	245,658		130
	菟道榎島線橋梁耐震化事業費	維持課	35,000	35,000		227
	河川排水路等維持管理費	維持課・ 治水対策課	117,046	117,046		228
	河川改修事業費	治水対策課	5,600	5,600		228
	排水路改良事業費	治水対策課	118,329	118,329		229
	黄檗公園再整備事業費	公園緑地課	187,020	187,020		232
<拡充>	耐震診断・耐震改修推進事業費	建築指導課	71,092			134
<<新規>>	小学校・中学校空調設備整備事業費	学校管理課	52,600	52,600		143
	救急搬送体制強化事業費	警防救急課	6,000		6,000	254
	京都府南部消防指令センター共同運用事業費	指揮指令課	52,705		52,705	149
	消防団活動費	消防総務課	43,617		43,617	255
<拡充>	消防団施設整備費	消防総務課	10,946		10,946	150
<拡充>	消防機械器具整備費	警防救急課	64,951		64,951	151
<拡充>	高度救急設備整備費	警防救急課	37,929		37,929	152
	管渠等(雨水)建設費	上下水道部	965,000	965,000		265
合計			2,639,744	2,323,723	216,148	

施策別主な事業一覧

【1】WITHコロナ・POSTコロナ時代の安全・安心  
(3)地域でつくる安全・安心のまち

(単位:千円)

区分	事業名	担当課	【3】WITHコロナ			ページ
			(3)安全・安心	(うち防災防犯)	(うち脱炭素)	
<拡充>	防災事業費	危機管理室	17,781	17,781		77
<<新規>>	防災行政無線再整備事業費	危機管理室	11,000	11,000		78
	自主防災組織育成事業補助金	危機管理室	1,880	1,880		153
	住宅等土砂災害対策改修事業補助金	危機管理室	772	772		153
	崖地近接等危険住宅移転事業補助金	危機管理室	975	975		154
	災害時地域タイムライン作成支援事業費	危機管理室	637	637		154
<拡充>	公用車購入費(電動車分)	秘書広報課	12,000		12,000	155
<拡充>	広報活動費	秘書広報課	4,911	4,911		79
	安全・安心まちづくり推進事業費	総務課	896	896		161
	防犯カメラ設置事業補助金	総務課	1,200	1,200		161
	地域安全・安心見守り事業費	総務課	5,326	5,326		161
<<新規>>	庁舎照明LED化事業費	管財課	56,000		56,000	162
<<新規>>	環境循環型農業促進事業費	農林茶業課	2,000		2,000	93
<<新規>>	農業生産性等向上支援事業費	農林茶業課	6,000		6,000	88
	森林経営管理運営費	農林茶業課	8,371		8,371	169
	森林保全地域連携活動事業費	農林茶業課	7,400		7,400	169
<拡充>	先端設備等導入支援事業費	産業振興課	14,000		14,000	87
<拡充>	浄化槽設置整備事業費補助金	環境企画課	4,520			186
	家庭用雨水タンク設置事業費補助金	環境企画課	340		340	186
<拡充>	自立型再生可能エネルギー導入事業費補助金	環境企画課	16,000		16,000	105
	ゼロ・エネルギー・ハウス普及促進事業費	環境企画課	9,000		9,000	187
	環境管理制度認証登録支援事業費	環境企画課	506		506	187
	エコ・アクション推進事業費	環境企画課	2,264		2,264	187
	親子で学ぶゼロカーボンツアー事業費	環境企画課	1,514		1,514	187
<<新規>>	ZEV普及促進事業費	環境企画課	14,000		14,000	105

施策別主な事業一覧

【1】WITHコロナ・POSTコロナ時代の安全・安心  
(3)地域でつくる安全・安心のまち

(単位:千円)

区分	事業名	担当課	【3】WITHコロナ			ページ
			(3)安全・安心	(うち防災防犯)	(うち脱炭素)	
<<新規>>	ゼロカーボンセミナー開催費	環境企画課	720		720	105
	環境教育充実事業費	まち美化推進課	617		617	189
	リサイクル事業費	まち美化推進課	3,161		3,161	189
	古紙回収事業費	まち美化推進課	35,908		35,908	190
<<新規>>	保育所照明LED化事業費	保育支援課	14,360		14,360	208
	安全・安心まちづくり推進事業費	維持課	15,800	15,800		227
<拡充>	道路インフラ長寿命化事業費	維持課	85,800		85,800	130
<拡充>	空き家利活用推進事業費	住宅課	6,950	6,950		131
	空き家活用促進まちづくり支援事業費	住宅課	3,000	3,000		229
<<新規>>	新婚・子育て世帯等住宅確保おうえん事業費	住宅課	10,000	10,000		132
	緑化啓発費	公園緑地課	120		120	231
	まちかどふれあい花だん推進事業費	公園緑地課	2,000		2,000	231
	みどりのボランティア推進事業費	公園緑地課	2,183		2,183	231
	公園照明LED化事業費	公園緑地課	46,200		46,200	233
<<新規>>	公園施設府内産木材備品等整備事業費	公園緑地課	3,800		3,800	233
<拡充>	都市景観形成対策費	歴史まちづくり推進課	5,439	5,439		234
<拡充>	耐震診断・耐震改修推進事業費	建築指導課	71,092	71,092		134
<<新規>>	マンション管理適正化推進事業費	建築指導課	300	300		135
	地域公共交通活性化事業費	交通政策課	4,382		4,382	237
	山間地域移動支援事業費	交通政策課	300		300	237
	高齢者買物移動支援事業費	交通政策課	299		299	238
<拡充>	小学校・中学校照明LED化事業費	学校管理課	139,700		139,700	243
合計			651,424	157,959	488,945	

## 施策別主な事業一覧

### 【2】みんなでつくる子育て・子育てにやさしい地域共生社会 (1)子育て・子育て環境の充実

(単位:千円)

区分	事業名	担当課	【2】子育て・子育て		ページ
			(1)子育て充実	(うち子育てプロジェクト)	
《新規》	子育てにやさしいまちステップアップ事業費	政策戦略課	300	300	85
	地域のつながり促進事業費(まちのリビング創出促進事業分)	市民協働推進課	10,000	10,000	90
<拡充>	こども未来キャンパス事業費	産業振興課	13,910	13,910	98
	親子で宇治文化の魅力発見事業費	観光振興課	2,000	2,000	180
	つなげる・ひろがるスポーツ振興事業費	文化スポーツ課	4,371	4,371	184
	奨学金返還支援事業費	こども福祉課	20,100		200
<拡充>	児童手当費	こども福祉課	2,707,899		200
<拡充>	児童扶養手当費	こども福祉課	677,769		201
《新規》	子ども・子育て支援事業計画策定費	こども福祉課	4,563		111
	子育ておうえん環境整備事業費	こども福祉課	19,000	19,000	204
	ヤングケアラー支援事業費	こども福祉課	4,161		204
	子育て世帯訪問支援事業費	こども福祉課	1,100		204
《新規》	民間学童クラブ運営補助金	こども福祉課	22,000		112
	宇治茶ふれあい事業費	保育支援課	955	955	206
<拡充>	保育環境改善事業(公立保育所運営経費)	保育支援課	1,000		113
<拡充>	保育環境改善事業(民間保育所等運営経費)	保育支援課	4,000		113
<拡充>	民間保育所等運営費(民間保育所等運営経費)	保育支援課	3,487,243		114
<拡充>	障害児特別保育費(民間保育所等運営経費)	保育支援課	97,798		114
<拡充>	保育士確保対策強化事業費	保育支援課	56,367		208
《新規》	こども誰でも通園事業費	保育支援課	46,700		115
	不妊治療助成事業費	保健推進課	17,642		209
<拡充>	妊産婦健康診査費	保健推進課	113,843		118

## 施策別主な事業一覧

### 【2】みんなでつくる子育て・子育てにやさしい地域共生社会 (1)子育て・子育て環境の充実

(単位:千円)

区分	事業名	担当課	【2】子育て・子育て		ページ
			(1)子育て充実	(うち子育てプロジェクト)	
<<新規>>	1か月児健康診査費(乳幼児健康診査事業費)	保健推進課	6,325		116
<<新規>>	5歳児健康診査費(乳幼児健康診査事業費)	保健推進課	1,500		117
<拡充>	各種予防接種事業費(5種混合ワクチン、小児用肺炎球菌ワクチン)	保健推進課・健康づくり推進課	536,517		119
<<新規>>	おたふくかぜ予防接種助成事業費	保健推進課	2,705		120
<拡充>	乳幼児教育・保育推進事業費	乳幼児教育・保育支援センター準備室	4,000		121
<拡充>	未来をつくる食育推進事業費	健康づくり推進課	4,000	4,000	122
<拡充>	空き家活用推進事業費	住宅課	6,950	6,950	131
	空き家活用促進まちづくり支援事業費	住宅課	3,000	3,000	229
<<新規>>	新婚・子育て世帯等住宅確保おうえん事業費	住宅課	10,000	10,000	132
<拡充>	公園でつなぐ子育てにやさしいまち創出事業費	公園緑地課	10,000	10,000	133
	多様な学びの場創造事業費	学校教育課	11,028		245
	安心子育て支援事業費	学校教育課	7,019		245
	子育て支援施設等利用給付費補助金	学校教育課	451,788		248
	家庭教育アドバイザー事業費	教育支援課	1,708		249
合計			8,369,261	84,486	

## 施策別主な事業一覧

<b>【2】みんなでつくる子育て・子育てにやさしい地域共生社会</b> <b>(2)子ども達の学びをはぐくむ教育の推進</b>
--

(単位:千円)

区分	事業名	担当課	【2】子育て・子育て	ページ
			(2)教育推進	
<拡充>	乳幼児教育・保育推進事業費	乳幼児教育・保育支援センター準備室	4,000	121
<拡充>	給食センター整備事業費	学校管理課	1,462,924	140
<拡充>	給食配膳室整備事業費	学校管理課	231,000	141
	小学校・中学校就学援助費	学校管理課・学校教育課	112,561	242
	学校給食費高騰対策事業費	学校管理課	46,000	88
<拡充>	小学校・中学校照明LED化事業費	学校管理課	139,700	243
<<新規>>	小学校・中学校空調設備整備事業費	学校管理課	52,600	143
	中学校長寿命化事業費	学校管理課	465,234	243
	「宇治学」デジタル化事業費	学校教育課	994	245
	アイススケートチャレンジ事業費	学校教育課	3,000	245
	多様な学びの場創造事業費	学校教育課	11,028	245
	安心子育て支援事業費	学校教育課	7,019	245
<<新規>>	新たな部活動環境創出事業費	学校教育課	29,748	144
<<新規>>	ICT未来っこ育み事業費	学校教育課	19,500	145
<<新規>>	教育DXを支える環境整備事業費	学校教育課	22,413	146
<拡充>	小学校・中学校・幼稚園管理運営費 (教員用デジタル教科書・指導書分)	学校教育課	80,486	142
	小学校・中学校ICT教育充実事業費	学校教育課	51,080	247
	学びのステップアップ事業費	学校教育課	2,186	247
	地域学校協働活動推進費	教育支援課	17,594	249

## 施策別主な事業一覧

<b>【2】みんなでつくる子育て・子育てにやさしい地域共生社会                  (2)子ども達の学びをはぐくむ教育の推進</b>
---

(単位:千円)

区分	事業名	担当課	【2】子育て・子育て	ページ
			(2)教育推進	
	家庭教育アドバイザー事業費	教育支援課	1,708	249
<<新規>>	不登校児童支援強化費	教育支援課	10,097	147
<拡充>	(仮)西小倉地域小中一貫校整備事業費	学校改革推進課	1,373,479	148
	電子図書館学校連携事業費	中央図書館	11,758	253
合計			4,156,109	



## 施策別主な事業一覧

### 【2】みんなでつくる子育て・子育てにやさしい地域共生社会 (3)誰もが健康で暮らせるまちの実現

(単位:千円)

区分	事業名	担当課	【2】子育て・子育て	ページ
			(3)誰もが健康	
<拡充>	各種予防接種事業費(5種混合ワクチン、小児用肺炎球菌ワクチン)	保健推進課・健康づくり推進課	536,517	119
<<新規>>	1か月児健康診査費(乳幼児健康診査事業費)	保健推進課	6,325	116
<<新規>>	5歳児健康診査費(乳幼児健康診査事業費)	保健推進課	1,500	117
<<新規>>	おたふくかぜ予防接種助成事業費	保健推進課	2,705	120
<拡充>	地域密着型サービス等整備費補助金	長寿生きがい課	37,931	218
	高齢者保健・介護予防一体的実施事業費	長寿生きがい課	5,510	218
	高齢者生きがい・助け合い活動応援事業費	長寿生きがい課	1,000	219
	健康アライアンス事業費	健康づくり推進課	4,000	220
<拡充>	未来をつくる食育推進事業費	健康づくり推進課	4,000	122
<<新規>>	うじスマートウェルネス推進事業費	健康づくり推進課	5,350	123
<拡充>	胃がん検診(各種検診・健康診査事業費)	健康づくり推進課	19,682	125
<拡充>	肺がん検診(各種検診・健康診査事業費)	健康づくり推進課	6,955	125
<<新規>>	胃がんリスク検診(各種検診・健康診査事業費)	健康づくり推進課	13,277	125
<拡充>	福祉医療費支給費	年金医療課	465,909	222
<拡充>	重度心身障害老人健康管理費	年金医療課	139,472	222
	特定健康診査等事業費(国保特会)	健康づくり推進課	106,873	257
	糖尿病性腎症重症化予防事業費(国保特会)	健康づくり推進課	1,094	257
	地域支援型介護予防教室開催費(介護特会)	長寿生きがい課	32,340	261
	生活支援体制整備事業費(介護特会)	長寿生きがい課	18,014	262
合計			1,408,454	

## 施策別主な事業一覧

【2】みんなでつくる子育て・子育てにやさしい地域共生社会  
(4)誰もが住みやすい地域共生社会

(単位:千円)

区分	事業名	担当課	【2】子育て・子育て			ページ
			(4)地域共生社会	(うち文化・スポーツ)	(地域づくり)	
	情報発信力強化事業費	秘書広報課	1,157			155
	戦略的広報推進事業費	秘書広報課	6,900			156
<拡充>	紫式部のまち魅力発信プロモーション事業費	秘書広報課・観光振興課	68,732	68,732		80
<拡充>	ふるさと応援施策推進事業費	政策戦略課	123,127			84
<新規>	まち・ひと・しごと創生総合戦略策定費	政策戦略課	4,000			158
<新規>	中宇治地域市民協働推進拠点整備検討事業費	市民協働推進課	15,000		15,000	89
<拡充>	地域のつながり促進事業費	市民協働推進課	21,000			90
	宇治茶おもてなし推進事業費	農林茶業課	1,236	1,236		168
	森林保全地域連携活動事業費	農林茶業課	7,400			169
	源氏ろまん事業費	観光振興課・文化スポーツ課	22,801	22,801		100
	放ち鶴銅事業補助金	観光振興課	3,300	3,300		178
	「京の七夕inUJI」事業費	観光振興課	18,000	18,000		179
	宇治のまちあるきガイドツアー事業費	観光振興課	118	118		179
	親子で宇治文化の魅力発見事業費	観光振興課	2,000	2,000		180
<拡充>	紫式部のまちにぎわい創出事業費	観光振興課・文化スポーツ課	161,620	161,620		81
	お茶と宇治のまち歴史公園運営費	観光振興課	60,747	60,747		181
<拡充>	文化センター管理運営費(40周年記念事業)	文化スポーツ課	3,000	3,000		103
<拡充>	文化祭開催費	文化スポーツ課	1,950	1,950		103
	合唱団活動費	文化スポーツ課	2,594	2,594		181
	市民交流ロビーコンサート開催費	文化スポーツ課	151	151		181
	文化芸術活動動画配信事業費	文化スポーツ課	718	718		181
	高校生文化芸術祭典事業費	文化スポーツ課	4,200	4,200		103
	文化芸術推進事業費	文化スポーツ課	260	260		182
	つむぐみらい文化芸術活動支援事業費	文化スポーツ課	1,049	1,049		182
	五感で楽しむ古の文化講座開催費	文化スポーツ課	550	550		183

施策別主な事業一覧

【2】みんなでつくる子育て・子育てにやさしい地域共生社会  
 (4)誰もが住みやすい地域共生社会

(単位:千円)

区分	事業名	担当課	【2】子育て・子育て			ページ
			(4)地域共生社会	(うち文化・スポーツ)	(地域づくり)	
	文化の都・京都プロジェクトin宇治事業費	文化スポーツ課	4,400	4,400		183
	宇治市スポーツ協会運営補助金	文化スポーツ課	12,573	12,573		183
	スポーツ大会開催費	文化スポーツ課	4,177	4,177		183
	各種大会事業補助金	文化スポーツ課	5,575	5,575		183
	スポーツ振興基金活用事業費	文化スポーツ課	4,707	4,707		184
	スポーツ推進審議会委員報酬 10人分	文化スポーツ課	202	202		184
<拡充>	フライングディスクのまち宇治推進事業費	文化スポーツ課	700	700		104
	つなげる・ひろがるスポーツ振興事業費	文化スポーツ課	4,371	4,371		184
	猫の避妊等手術補助金	環境企画課	500			188
<拡充>	生活困窮者等学習支援事業費	地域福祉課	6,063			106
	地域福祉活動応援事業費	地域福祉課	2,000			192
	地域ボランティア等担い手育成事業費	地域福祉課	1,000			193
<<新規>>	成年後見制度利用促進事業費	障害福祉課・ 長寿生きがい課	3,689			108
<拡充>	障害者相談支援事業費	障害福祉課	31,747			109
<<新規>>	障害者文化芸術活動振興事業費	障害福祉課	800	800		110
	宇治茶ふれあい事業費	保育支援課	955	955		206
	高齢者アカデミー運営費	長寿生きがい課	4,433	4,433		217
	健康アライアンス事業費	健康づくり推進課	4,000	4,000		220
<拡充>	未来をつくる食育推進事業費	健康づくり推進課	4,000			122
<<新規>>	がんとの共生支援事業費	健康づくり推進課	3,420			124
<<新規>>	介護人材確保事業費	介護保険課	489			126
<<新規>>	小倉地区駅間誘導ルート整備事業費	道路建設課	18,000		18,000	95
	JR六地藏駅前広場整備事業費	道路建設課	109,000		109,000	225
	文化財指定推進費	歴史まちづくり推進課	7,200	7,200		235
	文化的景観保護推進事業費	歴史まちづくり推進課	28,534	28,534		235

施策別主な事業一覧

【2】みんなでつくる子育て・子育てにやさしい地域共生社会  
(4)誰もが住みやすい地域共生社会

(単位:千円)

区分	事業名	担当課	【2】子育て・子育て			ページ
			(4)地域共生社会	(うち文化・スポーツ)	(地域づくり)	
<拡充>	歴史文化体験事業費	歴史まちづくり推進課	5,500	5,500		82
<拡充>	交通安全対策費	交通政策課	945		945	136
	交通バリアフリー推進事業費	交通政策課	106,166		106,166	237
	地域公共交通活性化事業費	交通政策課	4,382		4,382	237
	山間地域移動支援事業費	交通政策課	300		300	237
	高齢者買物移動支援事業費	交通政策課	299		299	238
<<新規>>	将来の移動手段のあり方検討費	交通政策課	300		300	138
	歴史資料館展示活動費	博物館管理課	488	488		251
	源氏物語ミュージアム企画展示費	博物館管理課	1,391	1,391		83
<拡充>	源氏物語ミュージアム講座等開催費	博物館管理課	839	839		83
<拡充>	源氏物語ミュージアム広報活動費	博物館管理課	1,580	1,580		83
<拡充>	源氏物語ミュージアム特別企画展示費	博物館管理課	1,374	1,374		83
	「宇治学」推進事業費	学校教育課	1,519	1,519		244
	アイススケートチャレンジ事業費	学校教育課	3,000	3,000		245
<<新規>>	新たな部活動環境創出事業費	学校教育課	29,748	29,748		144
	地域学校協働活動推進費	教育支援課	17,594			249
	視覚障害者専用電子図書館事業費	中央図書館	132			253
	機能訓練事業費(介護特会)	長寿生きがい課	45,712	45,712		261
	地域支援型介護予防教室開催費(介護特会)	長寿生きがい課	32,340	32,340		261
	生活支援体制整備事業費(介護特会)	長寿生きがい課	18,014			262
<拡充>	初期認知症総合相談支援事業費(介護特会)	長寿生きがい課	32,388			127
合計			1,098,156	559,144	254,392	

## 施策別主な事業一覧

### 【3】活力あふれる産業振興と未来への投資 (1)活力あふれる産業振興 (2)農業を支える取組の推進

(単位:千円)

区分	事業名	担当課	【3】産業・未来への投資		ページ
			(1)産業振興	(2)農業振興	
	新規就農者確保事業費	農林茶業課	24,600	24,600	165
	農業者等経営体育成支援事業費	農林茶業課	1,500	1,500	165
	農業者おうえん事業費	農林茶業課	500	500	165
	つながる農地づくり事業費	農林茶業課	863	863	166
<拡充>	農業経営支援事業費	農林茶業課	1,000	1,000	91
	農業用施設等導入チャレンジ事業費	農林茶業課	13,000	13,000	166
<拡充>	スマート農業等導入チャレンジ事業費	農林茶業課	4,000	4,000	92
	農業情報発信事業費	農林茶業課	1,000	1,000	167
	農地利用地域計画策定費	農林茶業課	1,100	1,100	167
	京都フードテック構想連携促進事業費	農林茶業課	500	500	167
	働きやすい農業支援事業費	農林茶業課	5,000	5,000	167
	良質米生産奨励支援事業費	農林茶業課	8,000	8,000	168
<<新規>>	環境循環型農業促進事業費	農林茶業課	2,000	2,000	93
<<新規>>	農業生産性等向上支援事業費	農林茶業課	6,000	6,000	88
	茶・茶園品評会出品奨励費	農林茶業課	5,684	5,684	168
	宇治茶おもてなし推進事業費	農林茶業課	1,236	1,236	168
<拡充>	高品質茶ブランド力強化事業費	農林茶業課	16,305	16,305	94
<拡充>	天ヶ瀬森林公園整備費	農林茶業課	16,911	16,911	102
	鳥獣捕獲飼養対策費	農林茶業課	4,198	4,198	169
	商業活力再生支援事業費	産業振興課	3,000		171
	小規模事業経営改善事業補助金	産業振興課	30,000		171
	宇治市中小企業低利融資事業費	産業振興課	1,528,000		171

## 施策別主な事業一覧

### 【3】活力あふれる産業振興と未来への投資 (1)活力あふれる産業振興 (2)農業を支える取組の推進

(単位:千円)

区分	事業名	担当課	【3】産業・未来への投資		ページ
			(1)産業振興	(2)農業振興	
	中小企業融資保証料・利子補給金	産業振興課	9,550		172
	中小企業振興対策事業費	産業振興課	6,050		172
	中小企業創業支援事業費	産業振興課	12,000		172
	宇治のうまいもん発信事業費	産業振興課	1,750		172
	企業立地等促進助成事業費	産業振興課	56,130		173
	展示会出展支援助成事業費	産業振興課	4,000		173
	中小企業育成支援事業費	産業振興課	300		173
	ベンチャー企業育成支援事業費	産業振興課	14,972		174
	中小企業人材確保支援事業費	産業振興課	2,144		174
	中小企業情報発信事業費	産業振興課	4,893		174
<拡充>	中小企業展示会合同出展事業費	産業振興課	8,619		97
<拡充>	こども未来キャンパス事業費	産業振興課	13,910		98
	中小企業事業承継支援事業費	産業振興課	5,000		175
	中小企業交流促進事業費	産業振興課	7,000		175
	産学連携交流促進事業費	産業振興課	2,000		176
<拡充>	先端設備等導入支援事業費	産業振興課	14,000		87
<拡充>	市内企業PR動画作成事業費	産業振興課	4,400		99
合計			1,841,115	113,397	

## 施策別主な事業一覧

### 【3】活力あふれる産業振興と未来への投資 (3) 地域特性を活かした都市基盤整備の推進

(単位:千円)

区分	事業名	担当課	【3】産業・未来への投資		ページ
			(3)都市基盤整備	(うち道路・交通)	
	地籍調査事業費	建設総務課	17,851		224
	辺地整備事業費	道路建設課	42,600	42,600	224
	宇治五ヶ庄線道路改良事業費	道路建設課	66,290	66,290	225
《新規》	小倉地区駅間誘導ルート整備事業費	道路建設課	18,000	18,000	95
	菟道志津川線道路改良事業費	道路建設課	17,859	17,859	225
	JR六地蔵駅前広場整備事業費	道路建設課	109,000	109,000	225
	宇治白川線道路改良事業費	道路建設課	135,980	135,980	226
	遊田線道路改良事業費	道路建設課	6,617	6,617	226
《新規》	木幡41号線道路改良事業費	道路建設課	50,150	50,150	128
《新規》	五ヶ庄63号線道路改良事業費	道路建設課	13,240	13,240	129
	中宇治周辺みちづくり検討費	道路建設課・都市計画課	1,000	1,000	227
	近鉄小倉駅周辺地区まちづくり基本計画策定費	都市計画課	57,796		234
	自転車等駐車場再整備事業費	交通政策課	79,343		236
	交通バリアフリー推進事業費	交通政策課	106,166	106,166	237
《新規》	自転車等駐車場利便性向上事業費	交通政策課	1,000		137
《新規》	将来の移動手段のあり方検討費	交通政策課	300	300	138
合計			723,192	567,202	

## 施策別主な事業一覧

### まちづくりの土台となる取組の推進 【1】市民等との連携・協働

(単位:千円)

区分	事業名	担当課	まちづくり土台	ページ
			【1】市民連携	
<拡充>	防災事業費	危機管理室	17,781	77
	自主防災組織育成事業補助金	危機管理室	1,880	153
	災害時地域タイムライン作成支援事業費	危機管理室	637	154
	市長とにぎわいミーティング事業費	秘書広報課	130	155
	情報発信力強化事業費	秘書広報課	1,157	155
	戦略的広報推進事業費	秘書広報課	6,900	156
	魅力発信プラットフォーム運営等事業費	秘書広報課	98	156
	カムループス市交流促進費	秘書広報課	5,520	156
	国際交流協会補助金	秘書広報課	1,300	156
<<新規>>	子育てにやさしいまちステップアップ事業費	政策戦略課	300	85
	デジタルデバйд対策事業費	デジタル政策課	4,626	159
	安全・安心まちづくり推進事業費	総務課	896	161
	防犯カメラ設置事業補助金	総務課	1,200	161
	地域安全・安心見守り事業費	総務課	5,326	161
<<新規>>	中宇治地域市民協働推進拠点整備検討事業費	市民協働推進課	15,000	89
	民間集会所支援補助金	市民協働推進課	13,000	163
	コミュニティ助成事業補助金	市民協働推進課	1,500	163
<拡充>	地域のつながり促進事業費	市民協働推進課	21,000	90
	森林保全地域連携活動事業費	農林茶業課	7,400	169



## 施策別主な事業一覧

### まちづくりの土台となる取組の推進 【1】市民等との連携・協働

(単位:千円)

区分	事業名	担当課	まちづくり土台	ページ
			【1】市民連携	
<拡充>	こども未来キャンパス事業費	産業振興課	13,910	98
	源氏ろまん事業費	観光振興課・文化スポーツ課	22,801	100
<拡充>	文化センター管理運営費	文化スポーツ課	125,041	181
<拡充>	文化祭開催費	文化スポーツ課	1,950	103
	合唱団活動費	文化スポーツ課	2,594	181
	市民交流ロビーコンサート開催費	文化スポーツ課	151	181
	高校生文化芸術祭典事業費	文化スポーツ課	4,200	103
	つむぐみらい文化芸術活動支援事業費	文化スポーツ課	1,049	182
	スポーツ大会開催費	文化スポーツ課	4,177	183
	各種大会事業補助金	文化スポーツ課	5,575	183
	スポーツ振興基金活用事業費	文化スポーツ課	4,707	184
<拡充>	フライングディスクのまち宇治推進事業費	文化スポーツ課	700	104
	つなげる・ひろがるスポーツ振興事業費	文化スポーツ課	4,371	184
	男女共同参画施策推進費	男女共同参画課	17,058	186
	エコ・アクション推進事業費	環境企画課	2,264	187
	親子で学ぶゼロカーボンツアー事業費	環境企画課	1,514	187
	リサイクル事業費	まち美化推進課	3,161	189
	古紙回収事業費	まち美化推進課	35,908	190
	地域福祉活動応援事業費	地域福祉課	2,000	192

## 施策別主な事業一覧

### まちづくりの土台となる取組の推進 【1】市民等との連携・協働

(単位:千円)

区分	事業名	担当課	まちづくり土台	ページ
			【1】市民連携	
	地域ボランティア等担い手育成事業費	地域福祉課	1,000	193
<<新規>>	障害者文化芸術活動振興事業費	障害福祉課	800	110
	高齢者生きがい・助け合い活動応援事業費	長寿生きがい課	1,000	219
	健康アライアンス事業費	健康づくり推進課	4,000	220
<拡充>	未来をつくる食育推進事業費	健康づくり推進課	4,000	122
<<新規>>	うじスマートウェルネス推進事業費	健康づくり推進課	5,350	123
	まちかどふれあい花だん推進事業費	公園緑地課	2,000	231
	みどりのボランティア推進事業費	公園緑地課	2,183	231
<拡充>	公園でつなぐ子育てにやさしいまち創出事業費	公園緑地課	10,000	133
	まちづくり活動支援事業費	都市計画課	1,283	233
<拡充>	歴史文化体験事業費	歴史まちづくり推進課	5,500	82
	地域公共交通活性化事業費	交通政策課	4,382	237
	山間地域移動支援事業費	交通政策課	300	237
	地域学校協働活動推進費	教育支援課	17,594	249
	地域支援型介護予防教室開催費(介護特会)	長寿生きがい課	32,340	261
合計			450,514	

## 施策別主な事業一覧

まちづくりの土台となる取組の推進  
【2】人に優しいデジタル化の推進

(単位:千円)

区分	事業名	担当課	まちづくり土台	ページ
			【2】デジタル	
<拡充>	広報活動費	秘書広報課	4,911	79
	ICT活用推進事業費	デジタル政策課	13,053	158
	デジタルデバйд対策事業費	デジタル政策課	4,626	159
<拡充>	AI・RPA活用事業費	デジタル政策課	6,589	86
	デジタル政策推進事業費	デジタル政策課	14,755	159
	都市情報デジタル化推進費	デジタル政策課	2,093	159
<拡充>	情報システム標準化・共通化対応事業費	デジタル政策課	286,307	159
	AI議事録作成支援システム運営費	デジタル政策課	1,056	159
	公共施設情報ネットワークシステム強靱化推進事業費	デジタル政策課	64,873	160
	マイナンバーカード普及促進事業費	デジタル政策課	150,544	160
	コンビニ交付サービス事業費	市民課	14,398	164
<拡充>	スマート農業等導入チャレンジ事業費	農林茶業課	4,000	92
	「宇治学」デジタル化事業費	学校教育課	994	245
<<新規>>	ICT未来っこ育み事業費	学校教育課	19,500	145
<<新規>>	教育DXを支える環境整備事業費	学校教育課	22,413	146
<拡充>	小学校・中学校・幼稚園管理運営費 (教員用デジタル教科書・指導書分)	学校教育課	80,486	142
	小学校・中学校ICT教育充実事業費	学校教育課	51,080	247
	電子図書館サービス事業費	中央図書館	1,660	253
	電子図書館学校連携事業費	中央図書館	11,758	253
	視覚障害者専用電子図書館事業費	中央図書館	132	253
合計			755,228	

## 施策別主な事業一覧

まちづくりの土台となる取組の推進 【3】持続可能な行財政運営に向けた取組等
--

(単位:千円)

区分	事業名	担当課	まちづくり土台	ページ
			【3】アセット	
<拡充>	庁舎環境整備事業費	管財課	144,961	161
	産業会館改修事業費	産業振興課	35,903	173
	産業振興センター長寿命化事業費	産業振興課	120,600	176
	JR宇治駅前市民交流プラザ長寿命化事業費	観光振興課	138,200	177
	文化センター長寿命化事業費	文化スポーツ課	28,623	181
	斎場長寿命化事業費	環境企画課	200,984	189
	総合福祉会館長寿命化事業費	地域福祉課	308,000	193
	育成学級施設整備費	こども福祉課	33,300	205
	保育所施設整備費	保育支援課	72,350	207
	地域福祉センター等再整備事業費	長寿生きがい課	71,117	219
	市営住宅施設改良事業費	住宅課	152,524	230
	植物公園施設改修事業費	公園緑地課	207,873	232
	自転車等駐車場再整備事業費	交通政策課	79,343	236
	総合野外活動センター再整備事業費	生涯学習課	31,000	251
<<新規>>	小学校・中学校空調設備整備事業費	学校管理課	52,600	143
	中学校長寿命化事業費	学校管理課	465,234	243
	源氏物語ミュージアム長寿命化事業費	博物館管理課	27,600	252
<拡充>	(仮)西小倉地域小中一貫校整備事業費	学校改革推進課	1,373,479	148
<<新規>>	生涯学習センター長寿命化事業費	生涯学習センター	9,600	253
	保健・消防センター長寿命化事業費	消防総務課	132,000	254
合計			3,685,291	

国は、景気はこのところ一部に足踏みもみられるが、緩やかに回復しているとされていますが、世界的な金融引締め等に伴う海外景気の下振れが景気を下押しするリスクに加え、物価上昇、中東地域をめぐる情勢、金融資本市場の変動等の影響に十分注意する必要があるとされています。

本市の財政を取り巻く環境は、扶助費をはじめとする社会保障関係経費が増加し続ける一方で、歳入の要である市税収入の予算割合は、13年連続で40%を下回る水準となっており、今後も厳しい状況は続くものと見込んでいます。

このような非常に厳しい財政状況ではありますが、第6次総合計画第1期中期計画の3年目である令和6年度は、これまで取り組んできた施策をさらに推し進めていくため、重点施策である「WITHコロナ・POSTコロナ時代の安全・安心」、「みんなでつくる子育て・子育てにやさしい地域共生社会」、「活力あふれる産業振興と未来への投資」や、まちづくりの土台となる取組である「時代の潮流を捉えた市政運営」、「多様な主体との連携・協働と担い手づくりの推進」、「将来を見据えた持続可能な行財政運営」をさらに推進するとともに、市民生活や市内経済に影響を与えている物価高騰をはじめとした喫緊の課題にも着実に取り組むため、一般会計予算として742億8千万円、全会計総額1309億9707万6千円を計上しました。

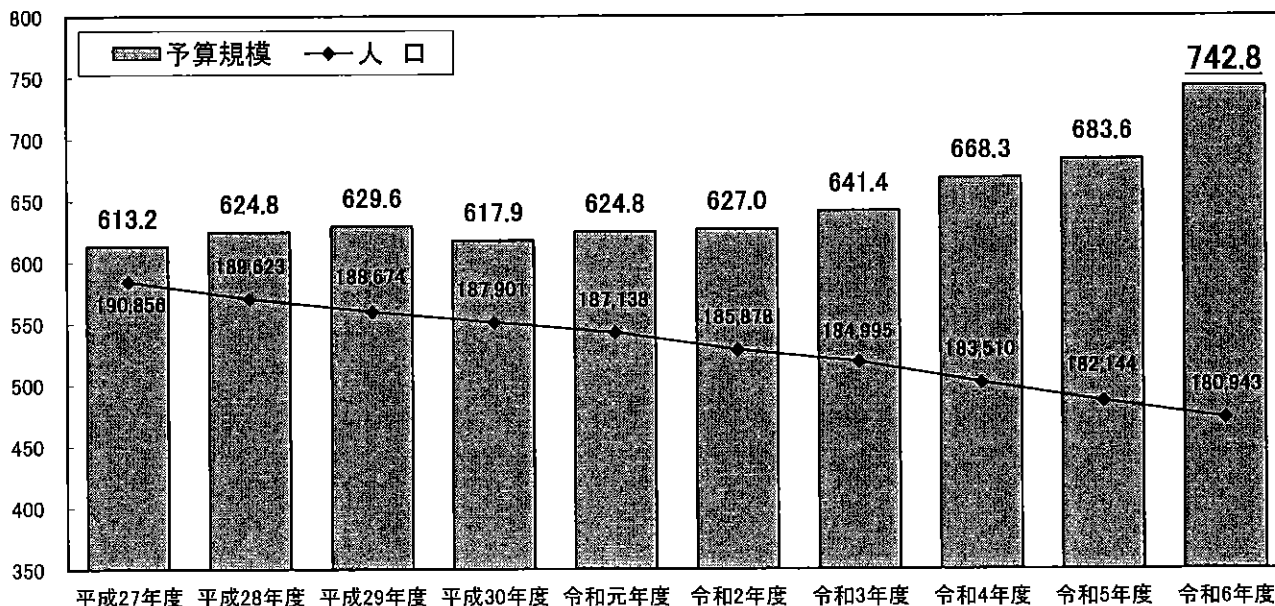
(予算規模)

	令和6年度		令和5年度	
全会計総額	1309億9707万6千円	4.7%増	1251億7019万5千円	
一般会計	742億8000万円	8.7%増	683億6000万円	

【第1表 令和6年度当初予算規模】参照

「一般会計当初予算規模」

(億円)



① 歳入予算の概要

市税は、個人市民税の定額減税などの影響を見込むことにより、241億5414万6千円を計上しました。

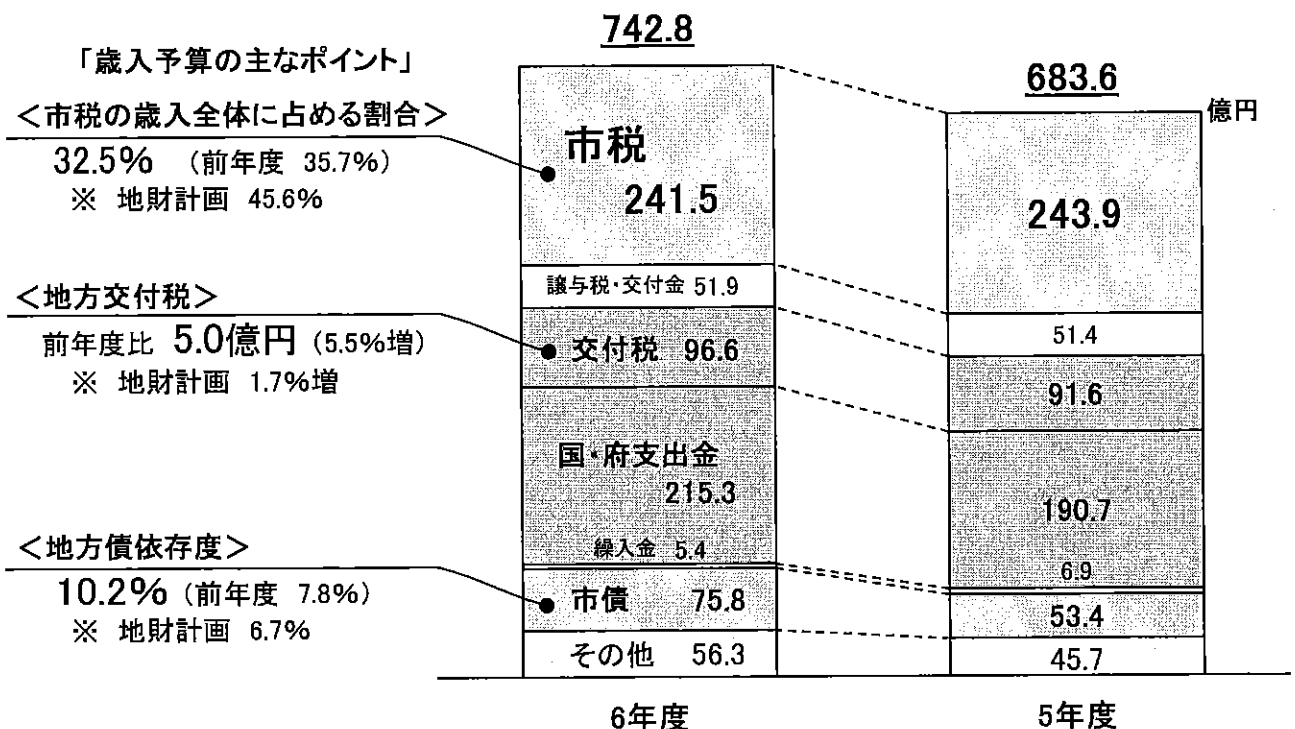
また、地方交付税は、地方財政計画、市税及び各種譲与税・交付金などの状況を踏まえ、96億6000万円を計上しました。地方交付税と臨時財政対策債を合わせた実質的な地方交付税としては、前年度から5億3180万円の増と見込みました。

国庫支出金は、投資的経費分や扶助費分などを見込み、155億308万1千円を計上し、繰入金は、喫緊の課題等への対応と、財政収支の均衡を図るため、財政調整基金の積極的な活用を図り、5億3565万8千円を計上しました。

市債については、健全財政を維持できる範囲で最大限活用を図り、75億8450万円を計上しました。

	令和6年度		構成比	令和5年度
市税	241億5414万6千円	1.0%減	32.5%	243億8822万円
譲与税・交付金等	51億9000万円	1.0%増	7.0%	51億4000万円
地方消費税交付金	39億5000万円	1.3%減	5.3%	40億4000万円
地方特例交付金	10億1100万円	452.5%増	1.4%	1億8300万円
地方交付税	96億6000万円	5.5%増	13.0%	91億5600万円
国庫支出金	155億308万1千円	16.8%増	20.9%	132億6960万4千円
府支出金	60億2892万7千円	3.9%増	8.1%	58億490万6千円
繰入金	5億3565万8千円	22.4%減	0.7%	6億9070万3千円
市債	75億8450万円	42.1%増	10.2%	53億3690万円
臨時財政対策債	4億9080万円	6.0%増	0.7%	4億6300万円

【第4表 一般会計歳入予算】参照



② 市税

令和6年度の地方財政計画における税制改正後の収入見込としては、定額減税の影響などにより、個人市民税は、前年度から4.0%減となる94億1731万8千円と見込んでいます。法人市民税は、直近の企業業績等を勘案し、前年度から1.3%減の16億2349万4千円と見込んでいます。

また、固定資産税は、3年ごとの評価替えや税制改正等の影響を踏まえる中で、前年度から1.0%増となる100億390万4千円と見込み、市税全体としては、前年度から1.0%減となる241億5414万6千円を計上しました。

京都地方税機構との緊密な連携などにより、徴収対策等の強化などの取組を継続しながら、引き続き、徴収率の向上に努めます。

	令和6年度		令和5年度	地財計画
市税	241億5414万6千円	1.0%減	243億8822万円	0.3%減

市民税	110億4081万2千円	3.6%減	114億5295万3千円	2.8%減
個人市民税	94億1731万8千円	4.0%減	98億890万2千円	----
個人均等割(現年分)	2億6125万2千円	11.8%減	2億9618万3千円	1.1%増
個人所得割(現年分)	90億8796万2千円	3.8%減	94億4648万円	4.0%減
法人市民税	16億2349万4千円	1.3%減	16億4405万1千円	----
法人均等割(現年分)	4億501万1千円	1.7%増	3億9808万3千円	0.4%減
法人税割(現年分)	12億1368万6千円	2.2%減	12億4097万7千円	3.6%増

固定資産税	100億390万4千円	1.0%増	99億88万9千円	1.4%増
土地(現年分)	40億6994万5千円	1.9%増	39億9321万2千円	3.9%増
家屋(現年分)	42億6842万4千円	0.2%増	42億6150万3千円	0.7%減
償却資産(現年分)	14億7506万7千円	2.1%増	14億4458万3千円	1.4%増

<個人市民税の納税義務者数の推移>

(単位:人)

	令和3年度	令和4年度	令和5年度見込	令和6年度見込
納税義務者数	87,654	87,547	87,817	88,135
増減率	△0.4%	△0.1%	0.3%	0.4%

## ③ 譲与税・交付金等、地方特例交付金

地方譲与税や配当割交付金・株式等譲渡所得割交付金・法人事業税交付金・地方消費税交付金などについては、地方財政計画などを参考に計上しました。

地方特例交付金については、住宅借入金等特別税額控除や個人住民税の定額減税による減収分の影響などを踏まえ、所要額を計上しました。

	令和6年度		令和5年度
地方譲与税	3億6400万円	4.6%増	3億4800万円
地方揮発油譲与税	8200万円	0.0%	8200万円
自動車重量譲与税	2億5800万円	5.3%増	2億4500万円
森林環境譲与税	2400万円	14.3%増	2100万円
利子割交付金	1000万円	9.1%減	1100万円
配当割交付金	2億2300万円	10.4%増	2億200万円
株式等譲渡所得割交付金	2億3700万円	40.2%増	1億6900万円
法人事業税交付金	3億3500万円	5.1%減	3億5300万円
地方消費税交付金	39億5000万円	1.3%減	40億400万円
環境性能割交付金	7100万円	34.0%増	5300万円
地方特例交付金	10億1100万円	452.5%増	1億8300万円

## ④ 地方交付税

地方交付税にかかる国の一般会計からの繰入れは、所得税等の法定率分及び既往法定加算等により、入口ベースで1兆6543億円（前年度比4720億円、2.9%増）となりました。地方公共団体への交付総額（出口ベース）については、地方法人税の法定率分等により、1兆86671億円（前年度比3060億円、1.7%増）となりました。

普通交付税については、市税などから基準財政収入額を見込む中で、前年度から5.7%増となる93億1000万円を計上するとともに、特別交付税は3億5000万円を計上しました。

臨時財政対策債と合わせた実質的な地方交付税としては、前年度から5.5%増となる101億5080万円を計上しました。

	令和6年度		令和5年度
地方交付税	96億6000万円	5.5%増	91億5600万円
普通交付税	93億1000万円	5.7%増	88億600万円
特別交付税	3億5000万円	0.0%	3億5000万円
臨時財政対策債	4億9080万円	6.0%増	4億6300万円
実質的な地方交付税	101億5080万円	5.5%増	96億1900万円
地方財政計画	1兆86671億円	1.7%増	1兆83611億円



## ⑤ 国庫支出金

国庫支出金は、投資的経費分については、教育費における（仮）西小倉地域小中一貫校建設、給食センターの整備や中学校長寿命化事業などに伴い前年度より58.0%増、社会保障関係経費等の扶助費分は、物価高騰対策給付金や障害者介護給付金の増、児童福祉費における制度拡充などの影響により、前年度より19.3%増と見込む中で、全体としては、前年度から16.8%増の155億380万1千円を計上しました。

	令和6年度		令和5年度
国庫支出金	155億 308万1千円	16.8%増	132億6960万4千円
投資的経費分	13億1674万5千円	58.0%増	8億3331万9千円
土木費	3億1488万6千円	20.0%増	2億6250万円
教育費	12億9124万3千円	155.4%増	5億 561万8千円
扶助費分	126億8569万3千円	19.3%増	106億3311万1千円
児童福祉費	50億3839万8千円	21.3%増	41億5537万1千円
生活保護費	35億2388万円	0.3%減	35億3625万円
その他分	15億 64万3千円	16.8%減	18億 317万4千円

## ⑥ 繰入金

繰入金については、喫緊の課題等への対応と財政収支の均衡を図るため、財政調整基金を積極的に活用することとし、減債基金を含めた財源対策分として3億円を計上しました。

また、事業充当分として、身近な都市基盤の整備や、歴史・観光などのまちづくり、福祉の発展・充実に資する事業などに、公共施設等整備基金、ふるさと応援基金などを活用しました。

	令和6年度		令和5年度
基金繰入金	5億3565万8千円	22.4%減	6億9070万3千円
事業充当分	2億3565万8千円	2.1%減	2億4070万3千円
公共施設等整備基金	2000万円	51.2%減	4100万円
その他	2億1565万8千円	8.0%増	1億9970万3千円
財源対策分	3億円	33.3%減	4億5000万円
財政調整基金	2億円	42.9%減	3億5000万円
減債基金	1億円	0.0%	1億円

【第10表 令和6年度基金の状況 その2】参照

⑦ 市債

市債については、道路や河川などの都市基盤整備、(仮)西小倉地域小中一貫校や給食センターの整備などを計画的に推進するため、健全財政を維持できる範囲で最大限活用を図り、前年度から42.1%増となる75億8450万円を計上し、地方債依存度は、前年度比2.4ポイント増の10.2%となりました。

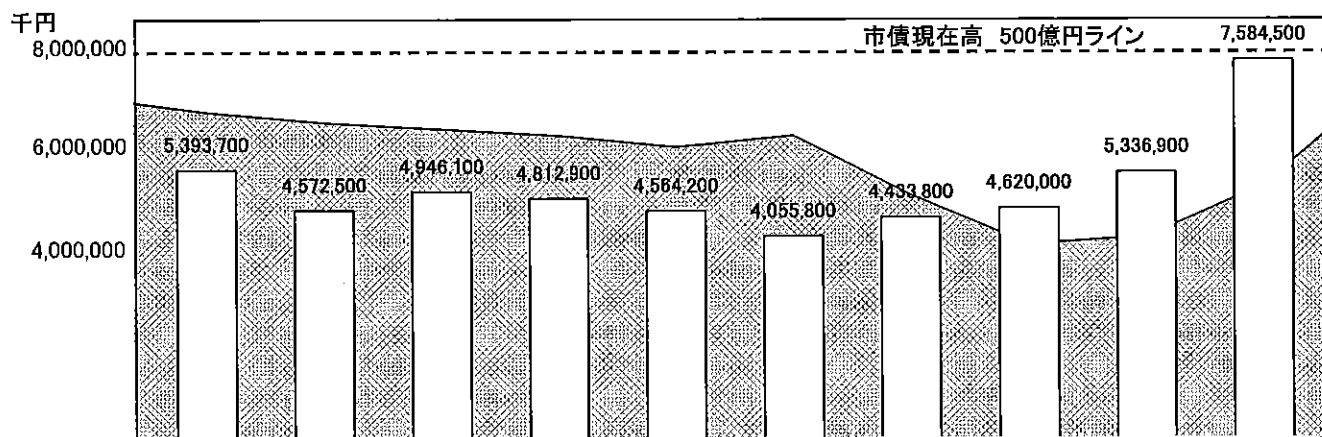
市債現在高は、令和6年度末で420億5543万9千円と見込んでおり、前年度末から6.2%の増加となりますが、「財政見通しで示す現在高以内」となっており、健全かつ持続可能な財政運営を堅持できる範囲内の市債発行となっています。

今後も引き続き、世代間の公平性も踏まえつつ、将来の財政負担を考慮した市債発行に努め、健全かつ持続可能な財政運営に取り組みます。

	令和6年度		令和5年度
市債	75億8450万円	42.1%増	53億3690万円
普通債	61億3860万円	50.8%増	40億7180万円
土木債	16億440万円	17.8%増	13億6140万円
教育債	27億210万円	41.5%増	19億1000万円
災害復旧債	5260万円	0.0%	5260万円
臨時財政対策債	4億9080万円	6.0%増	4億6300万円
借換債	9億250万円	20.4%増	7億4950万円
年度末現在高見込	420億5543万9千円	6.2%増	395億8785万円
臨時財政対策債現在高見込	165億1733万8千円	9.8%減	183億2009万9千円

【第3表 宇治市の財政指標等(一般会計)】、【第9表 令和6年度公債費の状況】参照

「市債発行額と市債現在高の推移」



	平成27年度	平成28年度	平成29年度	平成30年度	令和元年度	令和2年度	令和3年度	令和4年度	令和5年度	令和6年度
市債発行額	5,393,700	4,572,500	4,946,100	4,812,900	4,564,200	4,055,800	4,433,800	4,620,000	5,336,900	7,584,500
地方債依存度	8.8%	7.3%	7.9%	7.8%	7.3%	6.5%	6.9%	6.9%	7.8%	10.2%
市債現在高	45,731,849	45,213,265	44,892,690	44,583,263	44,034,345	44,586,152	41,725,723	39,353,573	39,587,850	42,055,439

※各数値については当初予算発表時点のもの(市債現在高は令和4年度までは決算額、令和5年度は決算見込)

① 歳出予算の概要

主な目的別歳出では、民生費は、物価高騰対策給付金事業や障害者介護給付費などにより、前年度から36億7797万7千円、11.8%増、衛生費は、新型コロナウイルスワクチン関係経費などにより、前年度から5億5993万9千円、10.2%減、土木費は、JR六地蔵駅前広場整備事業や植物公園施設改修事業などにより、前年度から2億306万1千円、3.2%増、教育費は、(仮)西小倉地域小中一貫校整備事業や給食センター整備事業などにより、前年度から12億8279万4千円、17.8%増となりました。

また、給与関係経費は、令和6年1月1日現在の人員・給与を基に定期昇給などを考慮し、139億9174万7千円(前年度比10億253万5千円、7.7%増)となりました。

主な性質別歳出では、扶助費は27億5037万5千円、13.9%増、補助費等は1億3853万円、2.4%増、公債費は1億4883万1千円、2.9%増、他会計への繰出金等は1億561万6千円、1.4%増、投資的経費は16億3729万9千円、25.6%増となりました。

目的別	令和6年度		構成比	令和5年度
民生費	347億2059万円	11.8%増	46.7%	310億4261万3千円
衛生費	49億4155万7千円	10.2%減	6.7%	55億149万6千円
土木費	66億1153万3千円	3.2%増	8.9%	64億847万2千円
教育費	85億891万9千円	17.8%増	11.5%	72億2612万5千円

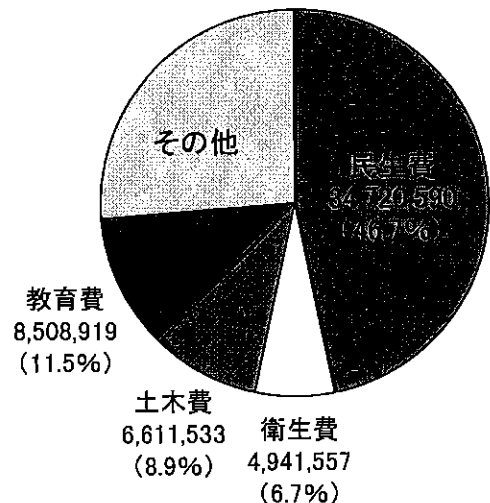
性質別	令和6年度		構成比	令和5年度
給与関係経費	139億9174万7千円	7.7%増	18.8%	129億8921万2千円
扶助費	225億1485万1千円	13.9%増	30.3%	197億6447万6千円
補助費等	59億286万4千円	2.4%増	7.9%	57億6433万4千円
公債費	53億2482万6千円	2.9%増	7.2%	51億7599万5千円
他会計繰出金等	74億3280万3千円	1.4%増	10.0%	73億2718万7千円
投資的経費	80億2689万6千円	25.6%増	10.8%	63億8959万7千円

【第3表 宇治市の財政指標等(一般会計)】【第6~8表 一般会計歳出予算】参照

「歳出 - 目的別構成比」

目的	予算額(千円)	構成比
民生費	34,720,590	46.7%
衛生費	4,941,557	6.7%
土木費	6,611,533	8.9%
教育費	8,508,919	11.5%
その他	19,497,401	26.2%
合計	74,280,000	100.0%

(注)構成比については、四捨五入に依っているため、端数において合計とは一致しないものがある。



② 給与関係経費

給与関係経費は、令和6年1月1日現在の人員・給与を基に定期昇給などを考慮するとともに、会計年度任用職員の経費を計上しました。なお、一般会計における給与関係経費については、定年引上げによる退職手当の増加や、法改正に伴う会計年度任用職員の勤勉手当新設などの影響により、人件費として前年度から9億9558万3千円、7.3%増の146億783万5千円を計上しました。

	令和6年度		令和5年度
人件費	146億783万5千円	7.3%増	136億1225万2千円
給与関係経費	139億9174万7千円	7.7%増	129億8921万2千円
退職手当除く	134億2300万9千円	4.8%増	128億891万3千円
職員数	2031人	0.4%増	2023人

③ 扶助費

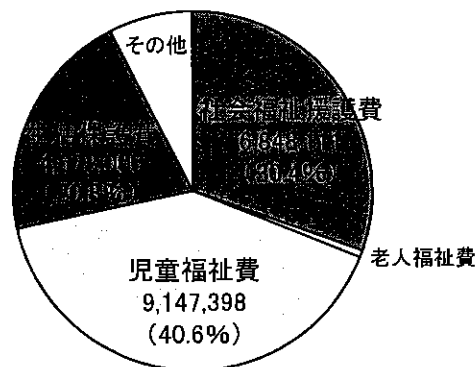
社会福祉費扶助費は、物価高騰対策給付金や障害者介護給付費等の影響などにより、前年度から29.9%増の80億9893万1千円を計上し、児童福祉費扶助費は、児童手当や障害児通所給付費等の影響などにより、前年度から11.0%増の91億4739万8千円を計上し、生活保護費扶助費は、生活保護世帯の減などの影響により、前年度から0.8%減の46億7800万円となり、一般会計の扶助費総額は、前年度から13.9%増の225億1485万1千円となりました。

	令和6年度		令和5年度
扶助費	225億1485万1千円	13.9%増	197億6447万6千円
社会福祉費扶助費	80億9893万1千円	29.9%増	62億3373万9千円
社会福祉援護費扶助費	68億4811万1千円	13.6%増	60億2737万3千円
老人福祉費扶助費	1億4557万3千円	8.6%減	1億5935万7千円
児童福祉費扶助費	91億4739万8千円	11.0%増	82億3753万4千円
生活保護費扶助費	46億7800万円	0.8%減	47億1500万円

「扶助費 - 目的別構成比」

目的	扶助費(千円)	構成比
社会福祉援護費	6,848,111	30.4%
老人福祉費	145,573	0.6%
児童福祉費	9,147,398	40.6%
生活保護費	4,678,000	20.8%
その他	1,695,769	7.5%
合計	22,514,851	100.0%

(注)構成比については、四捨五入に依っているため、端数において合計とは一致しないものがある。



④ 補助費等

城南衛生管理組合分担金において、ごみ処理分は新庁舎建設事業の影響などにより0.1%減、し尿処理分は新庁舎建設事業の影響などにより22.5%減を見込み、あわせて16億6110万9千円を計上し、補助費等は前年度から2.4%増の59億286万4千円を計上しました。

	令和6年度		令和5年度
補助費等総額	59億 286万4千円	2.4%増	57億 6433万4千円
城南衛生管理組合分担金	16億 6110万9千円	4.4%減	17億 3766万5千円
ごみ処理分	14億 23万2千円	0.1%減	14億 112万円
し尿処理分	2億 6087万7千円	22.5%減	3億 3654万5千円

⑤ 公債費

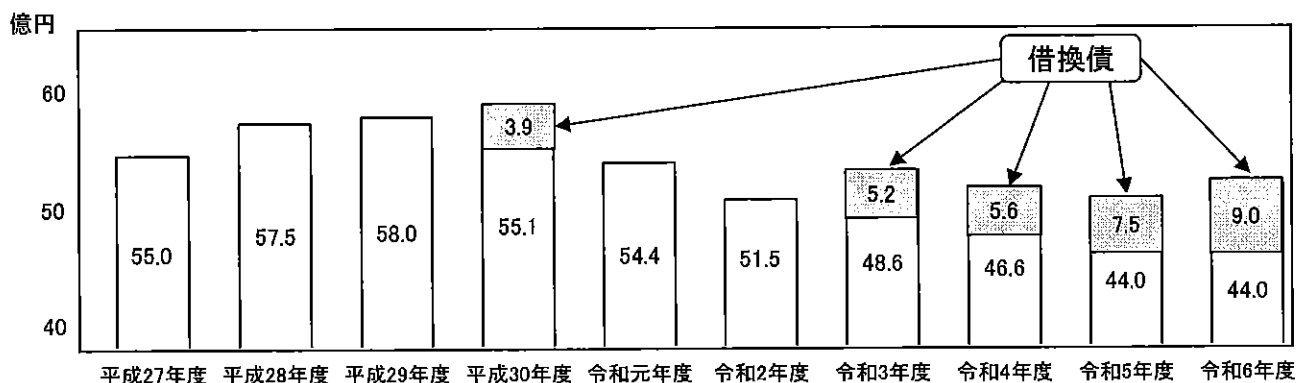
長期債元金償還金は、臨時財政対策債の償還などにより、前年度から1.0%減の42億1441万1千円、利子償還金は前年度から26.8%増の1億8291万5千円と見込んでおります。

また、本年度は平成26年度に発行した臨時財政対策債の借換により、一般債等を合わせた公債費は前年度から2.9%増の53億2482万6千円を計上しました。

	令和6年度		令和5年度
長期債元利償還金	43億 9732万6千円	0.1%減	44億 149万5千円
元 金	42億 1441万1千円	1.0%減	42億 5723万2千円
利 子	1億 8291万5千円	26.8%増	1億 4426万3千円
借換債元利償還金	9億 250万円	20.4%増	7億 4950万円
一時借入金利子	2500万円	0.0%	2500万円
公債費	53億 2482万6千円	2.9%増	51億 7599万5千円
公債費負担比率	見込 12.4%		見込 12.2%
実質公債費比率(3ヵ年平均)	見込△ 1.3%		見込△ 1.1%

【第9表 令和6年度公債費の状況】参照

「長期債元利償還金の推移」



## ⑥ 他会計繰出金等

国民健康保険事業特別会計への繰出金は、保険基盤安定制度などによる繰出金と出産育児一時金や保健事業の取組への支援などの一般繰出金を計上しました。

後期高齢者医療事業特別会計への繰出金は、保険基盤安定制度による繰出金と健康診査などに対する一般繰出金を計上しました。介護保険事業特別会計への繰出金は、第9期介護保険事業計画を基に介護給付費分や低所得者保険料軽減分、介護予防を推進するための地域支援事業費分の繰出金を計上し、墓地公園事業特別会計への繰出金は、維持管理等に対する繰出金を計上しました。

また、水道事業会計への出資金等は、管路の耐震化などについて所要の額を、物価高騰等への対応として、水道料金等減免事業補助金を計上しました。

公共下水道事業会計への出資金等は、管渠整備を都市基盤整備の重点施策として位置付け、計画的な整備を図るとともに、広域的な浸水対策として、雨水施設等を整備するために所要の額を計上しました。

	令和6年度		令和5年度
他会計繰出金	50億1542万9千円	1.5%増	49億4276万2千円
国民健康保険事業特別会計	14億6955万4千円	1.9%増	14億4185万円
保険基盤安定分	10億8980万9千円	4.0%増	10億4785万9千円
未就学児均等割保険料軽減分	697万5千円	4.4%増	667万9千円
産前産後保険料軽減分	352万3千円	皆増	—
一般分	3億6924万7千円	4.7%減	3億8731万2千円
後期高齢者医療事業特別会計	8億2414万6千円	14.2%増	7億2167万1千円
保険基盤安定分	6億4111万4千円	16.0%増	5億5262万9千円
一般分	1億8303万2千円	8.3%増	1億6904万2千円
介護保険事業特別会計	27億1359万6千円	1.9%減	27億6745万8千円
介護給付費分	20億2866万2千円	1.7%減	20億6395万9千円
低所得者保険料軽減分	1億9444万8千円	14.8%減	2億2832万5千円
地域支援事業費分	1億1790万6千円	3.2%減	1億2175万円
事務費分	3億7258万円	5.4%増	3億5342万4千円
墓地公園事業特別会計	813万3千円	31.0%減	1178万3千円
他会計出資金等	24億1737万4千円	1.4%増	23億8442万5千円
水道事業会計	4億1550万7千円	3.2%増	4億253万2千円
公共下水道事業会計	20億186万7千円	1.0%増	19億8189万3千円
他会計繰出金等	74億3280万3千円	1.4%増	73億2718万7千円

## ⑦ 投資的経費

投資的経費については、(仮)西小倉地域小中一貫校整備をはじめ、給食センター整備や小学校・中学校の体育館空調設備の整備に要する経費などを計上するとともに、安全・安心なまちづくりを推し進めるため、道路・排水路の改良に要する経費を計上したほか、公共施設等の長寿命化対応として、総合福祉会館等の長寿命化に要する経費などを計上しました。

また、周遊観光に関する取組として、天ヶ瀬ダム周辺のかわまちづくり環境整備に要する経費や、地球温暖化対策に関する取組として、公共施設等の照明LED化に要する経費などを計上しました。

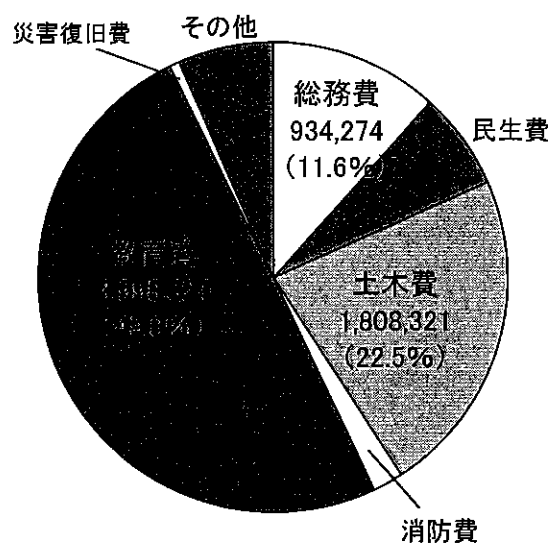
	令和6年度		令和5年度
投資的経費	80億2689万6千円	25.6%増	63億8959万7千円
普通建設 補助事業費	22億9497万7千円	23.6%増	18億5639万6千円
普通建設 単独事業費	56億6991万9千円	26.6%増	44億7720万1千円
普通建設 府営事業負担金	600万円	皆増	—
災害復旧事業費	5600万円	0.0%	5600万円

事業名	令和6年度	令和5年度
庁舎照明LED化事業費	5600万円	—
文化センター長寿命化事業費	2862万3千円	2510万4千円
自転車等駐車場再整備事業費	6520万8千円	2806万8千円
交通バリアフリー推進事業費	1億 597万9千円	3523万円
保健・消防センター長寿命化事業費	1億3200万円	4570万円
JR宇治駅前市民交流プラザ長寿命化事業費	1億3820万円	820万円
総合福祉会館長寿命化事業費	3億 800万円	1800万円
地域福祉センター等再整備事業費	7111万7千円	334万3千円
保育所施設整備費	7235万円	1918万円
保育所照明LED化事業費	1436万円	—
育成学級施設整備費	3330万円	560万円
斎場長寿命化事業費	2億 98万4千円	7451万3千円
産業会館改修事業費	3590万3千円	100万円
天ヶ瀬ダムかわまちづくり推進事業費	1020万円	—
産業振興センター長寿命化事業費	1億2060万円	820万円
道路インフラ長寿命化事業費	2億4565万8千円	1億6282万円
菟道榎島線橋梁耐震化事業費	3500万円	6000万円
宇治五ヶ庄線道路改良事業費	6629万円	—
菟道志津川線道路改良事業費	1785万9千円	—

事業名	令和6年度	令和5年度
J R六地蔵駅前広場整備事業費	1億 900万円	2億2520万円
宇治白川線道路改良事業費	1億3598万円	2949万2千円
木幡41号線道路改良事業費	5015万円	—
五ヶ庄63号線道路改良事業費	1324万円	—
排水路改良事業費	1億1832万9千円	1億1825万2千円
かわまちづくり環境整備費	750万円	—
黄檗公園再整備事業費	1億8702万円	1億4698万円
植物公園施設改修事業費	2億 787万3千円	1452万1千円
公園照明LED化事業費	4620万円	4265万円
市営住宅施設改良事業費	1億5252万4千円	1億8648万9千円
京都府南部消防指令センター共同運用事業費	5270万5千円	500万円
消防機械器具整備費	6237万円	5724万円
高度救急設備整備費	3792万9千円	3895万5千円
(仮) 西小倉地域小中一貫校整備事業費	13億7347万9千円	13億1652万8千円
給食センター整備事業費	14億5980万円	5億4800万円
給食配膳室整備事業費	2億3100万円	6000万円
小学校照明LED化事業費	8870万円	6350万円
小学校空調設備整備事業費	4720万円	—
中学校照明LED化事業費	5100万円	4960万円
中学校長寿命化事業費	4億6523万4千円	4億4513万1千円
中学校空調設備整備事業費	540万円	—

「投資的経費 - 目的別構成比」

目的	投資的経費(千円)	構成比
総務費	934,274	11.6%
民生費	540,058	6.7%
土木費	1,808,321	22.5%
消防費	166,985	2.1%
教育費	3,998,321	49.8%
災害復旧費	56,000	0.7%
その他	522,937	6.5%
合計	8,026,896	100.0%



(注)構成比については、四捨五入によっているので、

端数において合計とは一致しないものがある。



(1) 国民健康保険事業特別会計

国民健康保険事業特別会計の予算規模は、前年度から2.3%減の169億5800万円となりました。

国民健康保険事業は、医療の高度化や被保険者数の減少、高齢化等の構造的要因により、一人あたりの医療費等関連支出の増加傾向が続いており、ますます厳しい財政状況にあります。

保険料率は、京都府が示す標準保険料率に基づく設定を基本としていますが、令和6年度の標準保険料率は、全体で13.21%という非常に高い改定率となりました。こうした状況を踏まえ、国民健康保険運営協議会からの答申に基づき宇治市独自の対策として、後期高齢者支援金分に係る制度過渡期の措置を継続するとともに、被保険者の負担を軽減する観点から医療分についても保険料率の伸びを抑制する対応を行い、全体で10.89%の引き上げとなる改定を見込んでいます。

賦課限度額は、後期高齢者支援金分を現行の22万円から24万円に国政令基準の変更に合わせた引き上げを見込んでいます。

これに伴い、約1.9億円の収支不足が見込まれていましたが、財政調整基金について残高の目安となる3億円を確保しつつ、可能な限り繰入を実施し、必要となる財源を確保しています。

また、保健事業については、一般会計からの支援により、引き続き、被保険者の健康保持・増進に資する多様な取組を推進します。

	令和6年度		令和5年度
予算規模	169億5800万円	2.3%減	173億6600万円
保険給付費	119億2251万6千円	4.3%減	124億5412万1千円
国民健康保険事業費納付金	45億1668万8千円	3.2%増	43億7464万4千円

(保険料率及び賦課限度額)

	令和6年度		
	医療給付費分	後期高齢者支援金分	介護納付金分
限度額	650,000円	240,000円	170,000円
所得割	8.94%	3.07%	2.93%
均等割	31,300円	10,500円	12,200円
平等割	20,500円	6,800円	6,000円

	令和6年度		令和5年度
財政調整基金現在高見込	3億150万9千円	38.9%減	4億9367万2千円

(2) 後期高齢者医療事業特別会計

平成20年度から施行された後期高齢者医療制度は、府内すべての市町村が加入する京都府後期高齢者医療広域連合が保険料の決定や医療給付など制度の運営を行い、被保険者への被保険者証の引き渡しや保険料の徴収などの業務を行う市町村と役割を分担して実施しています。

後期高齢者医療事業特別会計の予算規模は、後期高齢者医療広域連合納付金（保険料負担金）の増加に伴い、前年度から12.3%増となりました。

また、保健事業推進・医療費適正化対策をより一層推進するため、健康診査、歯科検診、人間ドック及びがん検診受診後の精密検査管理を実施することとしています。

	令和6年度		令和5年度
予算規模	39億6000万円	12.3%増	35億2600万円
後期高齢者医療広域連合納付金	37億4453万5千円	12.5%増	33億2796万2千円

### (3) 介護保険事業特別会計

加齢に伴って生じる心身の変化に起因する疾病などにより要介護状態となり、介護、機能訓練、看護、療養上の管理等の医療を要する者などについて、これらの者がその有する能力に応じ、自立した日常生活を営むことができるよう、必要な保健医療サービス及び福祉サービスに係る給付を行い、市民の保健医療の向上及び福祉の増進を図るため、平成12年度から介護保険事業特別会計を設置しています。

第9期事業計画（令和6年度～令和8年度）では、3年間の保険給付費の推移などを見込み、計画期間における保険料額を設定しました。

令和6年度の予算規模は、前年度から1.7%減の174億円となりました。

	令和6年度		令和5年度
予算規模	174億円	1.7%減	177億円
保険給付費	162億2929万9千円	1.7%減	165億1167万5千円
介護サービス等諸費	158億2851万4千円	1.6%減	160億8857万円
介護予防サービス等諸費	3億8100万3千円	6.0%減	4億533万9千円
地域支援事業費	7億9334万7千円	4.4%減	8億3019万8千円

令和6年度			令和5年度		
段階	料率	年額保険料額	段階	料率	年額保険料額
第1段階	0.25 (0.42)	17,700円	第1段階	0.25 (0.45)	17,010円
第2段階	0.35 (0.55)	24,780円	第2段階	0.35 (0.60)	23,820円
第3段階	0.65 (0.655)	46,020円	第3段階	0.65 (0.70)	44,220円
第4段階	0.80	56,640円	第4段階	0.80	54,430円
第5段階	基準額	70,800円	第5段階	基準額	68,030円
第6段階	1.10	77,880円	第6段階	1.10	74,840円
第7段階	1.30	92,040円	第7段階	1.30	88,440円
第8段階	1.65	116,820円	第8段階	1.65	112,250円
第9段階	1.95	138,060円	第9段階	1.95	132,660円
第10段階	2.10	148,680円	第10段階	2.10	142,870円
第11段階	2.25	159,300円	第11段階	2.25	153,070円
第12段階	2.40	169,920円	第12段階	2.40	163,280円
第13段階	2.55	180,540円	第13段階	2.55	173,480円
第14段階	2.70	191,160円	第14段階	2.70	183,690円
第15段階	2.95	208,860円	第15段階	2.95	200,690円

( )内は低所得者保険料軽減前の料率

(4) 墓地公園事業特別会計

市民の墓地需要の高まりに応えるため開園した天ヶ瀬墓地公園は、8期にわたる造園工事により、現在までに合計2975区画を整備しました。また、令和3年7月に合葬式墓地の供用を開始しました。

	令和6年度		令和5年度
予算規模	4660万円	1.3%減	4720万円

	令和6年度		令和5年度
地方債現在高見込	9662万2千円	14.5%減	1億1296万7千円

(5) 水道事業会計

令和6年度の年間総配水量は、自己水源611.8万<sup>3</sup>m、京都府営水道1,357万<sup>3</sup>m、合計1,968.8万<sup>3</sup>mを見込み、予算を計上しました。

安全な水道水の確実かつ持続的な供給を図るため、老朽管の更新や水道施設の設備更新に要する経費などを計上するとともに、災害に備えた取組として、水道施設や管路の耐震化に伴う改良工事等に要する経費を計上しました。

また、令和6年4月より、新たに窓口等の業務委託を開始し、さらに効率的な健全経営に向けた取組を進めます。

水道料金については、物価高騰等の影響をふまえ、奇数月検針地区は令和5年度第6期及び令和6年度第1期分、偶数月検針地区は令和6年度第1・2期分の基本使用料等の半額減免を実施します。

	令和6年度		令和5年度
予算規模	67億7138万8千円	2.5%減	69億4730万4千円
水道事業費用	43億3368万8千円	1.0%増	42億8877万9千円
資本的支出	24億3770万円	8.3%減	26億5852万5千円

	令和6年度		令和5年度
施設改良事業	20億5625万2千円	8.2%減	22億3999万7千円
防災対策事業(再掲)	10億657万円	20.9%増	8億3267万5千円

	令和6年度		令和5年度
企業債現在高見込	114億5388万9千円	8.9%増	105億1463万円

## (6) 公共下水道事業会計

公共下水道の整備は、都市基盤整備の重点施策として位置付け、事業の推進に向けて所要の経費を計上しました。

管渠等（雨水）建設費では、広域的な浸水被害の軽減を図るため、雨水施設整備計画に基づき、排水路や排水機場の改築修繕及び貯留管の整備工事を進めていきます。

処理場建設費では、東宇治浄化センターの水処理施設の高度処理化及び施設の老朽化に伴う改築修繕に引き続き取り組みます。

	令和6年度		令和5年度	
予算規模	115億8108万8千円	3.2%増	112億2369万1千円	
下水道事業費用	56億9818万2千円	0.4%増	56億7661万2千円	
資本的支出	58億8290万6千円	6.1%増	55億4707万9千円	

	令和6年度		令和5年度	
管渠（污水）建設費	13億4653万5千円	17.4%減	16億3013万3千円	
管渠等（雨水）建設費	9億6500万円	24.8%増	7億7340万円	
処理場建設費	9億8587万8千円	61.2%増	6億1152万2千円	
流域下水道建設費	2億1504万6千円	61.9%増	1億3282万1千円	

	令和6年度		令和5年度	
企業債現在高見込	414億7655万4千円	0.5%減	416億9250万1千円	

## (参考) 全会計市債等現在高見込

	令和6年度		令和5年度	
全会計市債等現在高見込	950億8250万4千円	3.5%増	919億794万8千円	
一般会計	420億5543万9千円	6.2%増	395億8785万円	
墓地公園事業特別会計	9662万2千円	14.5%減	1億1296万7千円	
水道事業会計	114億5388万9千円	8.9%増	105億1463万円	
公共下水道事業会計	414億7655万4千円	0.5%減	416億9250万1千円	

## 第1表 令和6年度当初予算規模

(単位 千円)

会 計 名	令和6年度	令和5年度	増 減	伸率(%)
一 般 会 計	74,280,000	68,360,000	5,920,000	8.7
国民健康保険事業特別会計	16,958,000	17,366,000	△ 408,000	△ 2.3
後期高齢者医療事業特別会計	3,960,000	3,526,000	434,000	12.3
介護保険事業特別会計	17,400,000	17,700,000	△ 300,000	△ 1.7
墓地公園事業特別会計	46,600	47,200	△ 600	△ 1.3
特 別 会 計 合 計	38,364,600	38,639,200	△ 274,600	△ 0.7
水道事業会計	6,771,388	6,947,304	△ 175,916	△ 2.5
公共下水道事業会計	11,581,088	11,223,691	357,397	3.2
総 計	130,997,076	125,170,195	5,826,881	4.7

## 第2表 人口及び当初予算比較

年度	人口※ (人)	対前年 伸率 (%)	当初予算 (千円)	対前年 伸率 (%)	うち一般財源 (千円)	対前年 伸率 (%)	一般 財源 比率 (%)	人口一人あたり 予算(円)	対前年 伸率 (%)
17	191,519	0.4	50,450,000	△ 5.7	36,175,041	△ 0.4	71.7	263,420	△ 6.1
18	191,898	0.2	51,800,000	2.7	36,705,251	1.5	70.9	269,935	2.5
19	192,933	0.5	53,620,000	3.5	36,933,100	0.6	68.9	277,920	3.0
20	193,329	0.2	54,500,000	1.6	37,704,982	2.1	69.2	281,903	1.4
21	193,028	△ 0.2	56,500,000	3.7	37,634,988	△ 0.2	66.6	292,704	3.8
22	193,045	0.0	62,300,000	10.3	37,248,279	△ 1.0	59.8	322,723	10.3
23	192,993	△ 0.0	60,900,000	△ 2.2	38,031,134	2.1	62.4	315,555	△ 2.2
24	193,275	0.1	57,600,000	△ 5.4	37,408,545	△ 1.6	64.9	298,021	△ 5.6
25	192,740	△ 0.3	59,250,000	2.9	38,003,017	1.6	64.1	307,409	3.2
26	191,802	△ 0.5	61,000,000	3.0	38,521,882	1.4	63.2	318,036	3.5
27	190,856	△ 0.5	61,320,000	0.5	38,654,721	0.3	63.0	321,289	1.0
28	189,623	△ 0.6	62,480,000	1.9	38,823,591	0.4	62.1	329,496	2.6
29	188,674	△ 0.5	62,960,000	0.8	39,156,384	0.9	62.2	333,697	1.3
30	187,901	△ 0.4	61,790,000	△ 1.9	38,409,385	△ 1.9	62.2	328,843	△ 1.5
元	187,138	△ 0.4	62,480,000	1.1	38,582,735	0.5	61.8	333,871	1.5
2	185,878	△ 0.7	62,700,000	0.4	39,381,374	2.1	62.8	337,318	1.0
3	184,995	△ 0.5	64,140,000	2.3	39,549,089	0.4	61.7	346,712	2.8
4	183,510	△ 0.8	66,830,000	4.2	39,720,652	0.4	59.4	364,176	5.0
5	182,144	△ 0.7	68,360,000	2.3	40,383,739	1.7	59.1	375,307	3.1
6	180,943	△ 0.7	74,280,000	8.7	41,405,277	2.5	55.7	410,516	9.4

※ 人口については各年1月1日現在

### 第3表 宇治市の財政指標等(一般会計)

区 分	令和6年度	伸 率	令和5年度	備 考	
予 算 規 模	742 億 8000 万円	8.7 %	683 億 6000 万円	地財計画 1.7%	
給 与 関 係 経 費	139 億 9174 万 7 千円	7.7 %	129 億 8921 万 2 千円	地財計画 1.6%	
退職手当を除く給与関係経費	134 億 2300 万 9 千円	4.8 %	128 億 891 万 3 千円	地財計画 2.0%	
普 通 建 設 事 業 費	79 億 7089 万 6 千円	25.9 %	63 億 3359 万 7 千円	地財計画 0.1%	
うち単独事業費	56 億 6991 万 9 千円	26.6 %	44 億 7720 万 1 千円	地財計画 0.8%	
市 税	241 億 5414 万 6 千円	△ 1.0 %	243 億 8822 万円	地財計画 △0.3% 宇治市ベース △0.4%	
普通交付税	93 億 1000 万円	5.7 %	88 億 600 万円	地財計画 1.7%	
財政力指数	3ヵ年平均 0.703	—	3ヵ年平均 0.710		
一般財源	414 億 527 万 7 千円	2.5 %	403 億 8373 万 9 千円	地財計画 1.0%	
一般財源比率	55.7 %	—	59.1 %	地財計画 69.7%	
一般の地方債発行額	61 億 9120 万円	50.1 %	41 億 2440 万円	地財計画 0.6%	
特別の地方債発行額	13 億 9330 万円	14.9 %	12 億 1250 万円	地財計画 △54.3%	
借換債除く	4 億 9080 万円	6.0 %	4 億 6300 万円		
地方債 依存度	(一般債)	8.3 %	—	6.0 %	
	(一般債+特別債)	10.2 %	—	7.8 %	
	(借換債除く)	9.0 %	—	6.7 %	地財計画 6.7%
長期債元利償還金 (借換債元金償還金除く)	43 億 9732 万 6 千円	△ 0.1 %	44 億 149 万 5 千円	地財計画 △3.2%	
公債費 負担比率 (一般会計)	単年度 12.4 %	—	単年度 12.2 %	5年度は決算見込	
公債費比率 (一般会計)	単年度 3.1 %	—	単年度 3.1 %	5年度は決算見込	
起債制限比率 (一般会計)	3ヵ年平均 2.5 %	—	3ヵ年平均 2.8 %	5年度は決算見込	
地方債現在高 (年度末見込)	420 億 5543 万 9 千円	6.2 %	395 億 8785 万円	5年度は決算見込	
基金現在高 (年度末見込)	93 億 9136 万円	△ 2.6 %	96 億 4613 万 5 千円	5年度は決算見込	
健全化 判断比率	実質公債費比率	3ヵ年平均 △ 1.3 %	—	3ヵ年平均 △ 1.1 %	5年度は決算見込
	将来負担比率	単年度 -	—	単年度 -	5年度は決算見込

※地財計画は通常収支分(東日本大震災分は除く)

## 第4表 一般会計歳入予算

(単位 千円)

歳入科目	令和6年度	令和5年度	増減額 / 率(%)		構成比(%)	
					6・5	
1. 市税	24,154,146	24,388,220	△ 234,074	△ 1.0	32.5	35.7
2. 地方譲与税	364,000	348,000	16,000	4.6	0.5	0.5
3. 利子割交付金	10,000	11,000	△ 1,000	△ 9.1	0.0	0.0
4. 配当割交付金	223,000	202,000	21,000	10.4	0.3	0.3
5. 株式等譲渡所得割交付金	237,000	169,000	68,000	40.2	0.3	0.2
6. 法人事業税交付金	335,000	353,000	△ 18,000	△ 5.1	0.5	0.5
7. 地方消費税交付金	3,950,000	4,004,000	△ 54,000	△ 1.3	5.3	5.9
8. ゴルフ場利用税交付金	29,072	30,333	△ 1,261	△ 4.2	0.0	0.0
9. 環境性能割交付金	71,000	53,000	18,000	34.0	0.1	0.1
10. 国有提供施設等所在 市町村助成交付金	77,504	72,862	4,642	6.4	0.1	0.1
11. 地方特例交付金	1,011,000	183,000	828,000	452.5	1.4	0.3
12. 地方交付税	9,660,000	9,156,000	504,000	5.5	13.0	13.4
13. 交通安全対策特別交付金	25,000	25,000	0	0.0	0.0	0.0
14. 分担金及び負担金	210,649	190,346	20,303	10.7	0.3	0.3
15. 使用料及び手数料	1,282,159	1,284,804	△ 2,645	△ 0.2	1.7	1.9
16. 国庫支出金	15,503,081	13,269,604	2,233,477	16.8	20.9	19.4
17. 府支出金	6,028,927	5,804,906	224,021	3.9	8.1	8.5
18. 財産収入	67,018	71,050	△ 4,032	△ 5.7	0.1	0.1
19. 寄付金	240,000	220,000	20,000	9.1	0.3	0.3
20. 繰入金	535,658	690,703	△ 155,045	△ 22.4	0.7	1.0
21. 諸収入	2,681,286	2,496,272	185,014	7.4	3.6	3.7
22. 市債	7,584,500	5,336,900	2,247,600	42.1	10.2	7.8
合計	74,280,000	68,360,000	5,920,000	8.7	100.0	100.0

(注) 構成比については、四捨五入によっているため、端数において合計とは一致しないものがある。



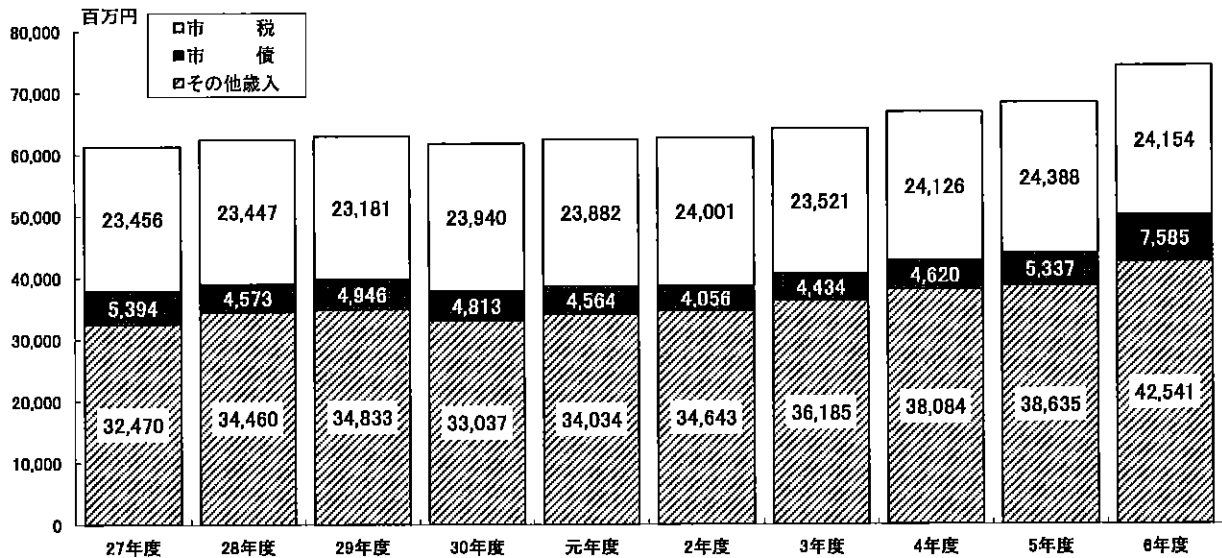
# 第5表 一般会計及び市税、市債予算額の推移

(単位 千円)

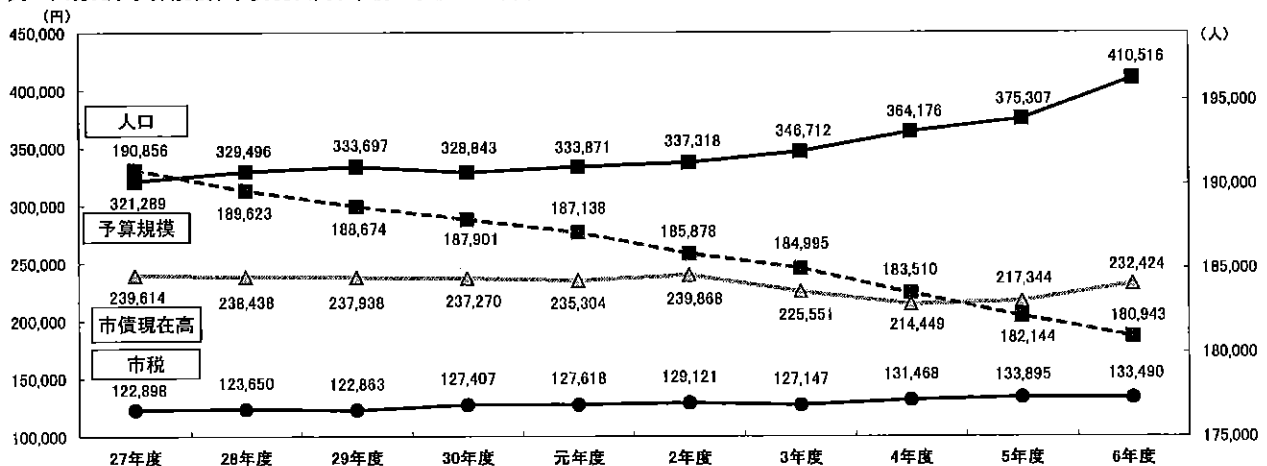
	平成27年度	平成28年度	平成29年度	平成30年度	令和元年度	令和2年度	令和3年度	令和4年度	令和5年度	令和6年度
予算規模	61,320,000	62,480,000	62,960,000	61,790,000	62,480,000	62,700,000	64,140,000	66,830,000	68,360,000	74,280,000
伸率 (%)	0.5	1.9	0.8	△ 1.9	1.1	0.4	2.3	4.2	2.3	8.7
市税	23,455,759	23,446,869	23,181,015	23,939,954	23,882,096	24,000,807	23,521,529	24,125,781	24,388,220	24,154,146
伸率 (%)	1.1	△ 0.0	△ 1.1	3.3	△ 0.2	0.5	△ 2.0	2.6	1.1	△ 1.0
市税割合	38.3	37.5	36.8	38.7	38.2	38.3	36.7	36.1	35.7	32.5
市債	5,393,700	4,572,500	4,946,100	4,812,900	4,564,200	4,055,800	4,433,800	4,620,000	5,336,900	7,584,500
伸率 (%)	△ 13.7	△ 15.2	8.2	△ 2.7	△ 5.2	△ 11.1	9.3	4.2	15.5	42.1
地方債依存度 (%)	8.8	7.3	7.9	7.8	7.3	6.5	6.9	6.9	7.8	10.2
市債現在高	45,731,849	45,213,265	44,892,690	44,583,263	44,034,345	44,586,152	41,725,723	39,353,573	39,587,850	42,055,439
人口(人)	190,856	189,623	188,674	187,901	187,138	185,878	184,995	183,510	182,144	180,943
一人あたり予算額(円)	321,289	329,496	333,697	328,843	333,871	337,318	346,712	364,176	375,307	410,516
一人あたり市税(円)	122,898	123,650	122,863	127,407	127,618	129,121	127,147	131,468	133,895	133,490
一人あたり市債現在高(円)	239,614	238,438	237,938	237,270	235,304	239,868	225,551	214,449	217,344	232,424

※各数値については当初予算発表時点のもの(市債現在高は4年度までは決算額、5年度は決算見込)

(市税、市債、当初予算額の状況 10年間)



(市民一人あたり予算規模、市債現在高、市税の状況 10年間)



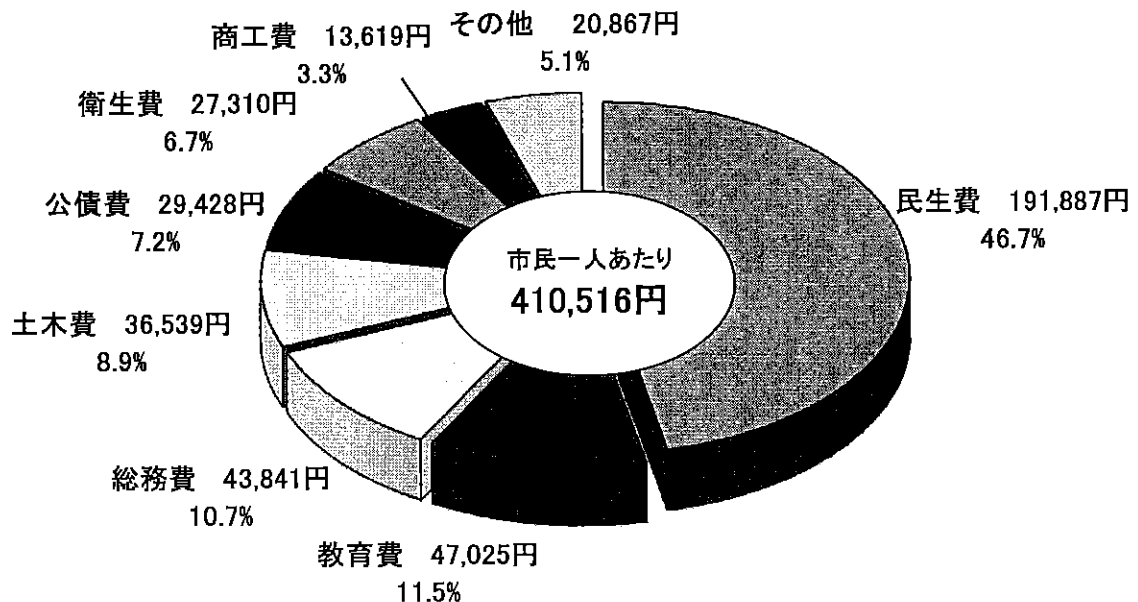
## 第6表 一般会計歳出予算

(単位 千円)

歳出科目	令和6年度	令和5年度	増減額 / 率(%)		構成比(%)	
					6・5	
1. 議会費	434,465	433,721	744	0.2	0.6	0.6
2. 総務費	7,932,732	6,914,767	1,017,965	14.7	10.7	10.1
3. 民生費	34,720,590	31,042,613	3,677,977	11.8	46.7	45.4
4. 衛生費	4,941,557	5,501,496	△ 559,939	△ 10.2	6.7	8.0
5. 労働費	46,129	45,064	1,065	2.4	0.1	0.1
6. 農林水産業費	449,229	360,230	88,999	24.7	0.6	0.5
7. 商工費	2,464,208	2,174,998	289,210	13.3	3.3	3.2
8. 土木費	6,611,533	6,408,472	203,061	3.2	8.9	9.4
9. 消防費	2,304,965	2,513,934	△ 208,969	△ 8.3	3.1	3.7
10. 教育費	8,508,919	7,226,125	1,282,794	17.8	11.5	10.6
11. 災害復旧費	56,000	56,000	0	0.0	0.1	0.1
12. 公債費	5,324,826	5,175,995	148,831	2.9	7.2	7.6
13. 諸支出金	414,847	436,585	△ 21,738	△ 5.0	0.6	0.6
14. 予備費	70,000	70,000	0	0.0	0.1	0.1
合計	74,280,000	68,360,000	5,920,000	8.7	100.0	100.0

(注)構成比については、四捨五入によっているので、端数において合計とは一致しないものがある。

(市民一人あたり 一般会計歳出予算)



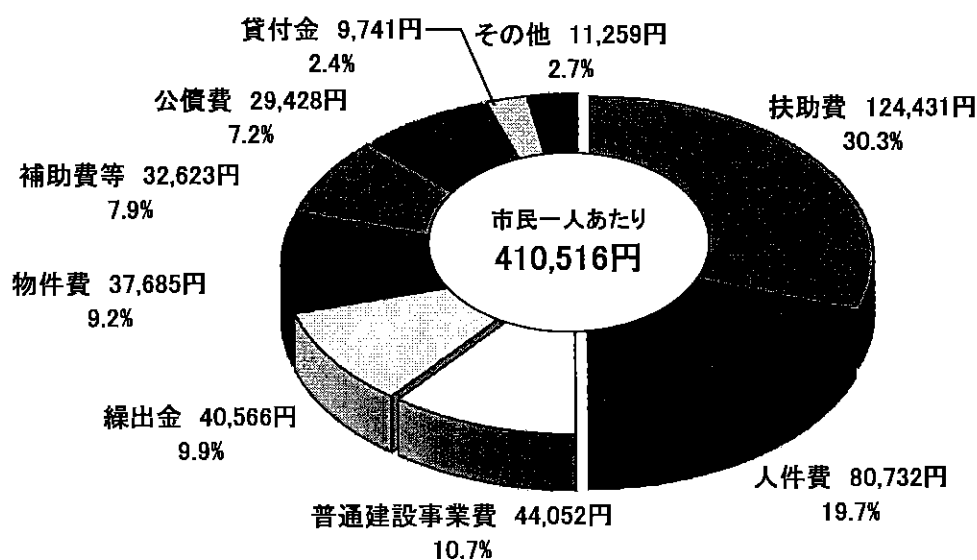
## 第7表 一般会計歳出予算(性質別)

(単位 千円)

性質	令和6年度	令和5年度	増減額 / 率(%)		構成比(%) 6・5	
			増減額	率(%)	6年度	5年度
1. 人件費	14,607,835	13,612,252	995,583	7.3	19.7	19.9
2. 物件費	6,818,829	6,620,405	198,424	3.0	9.2	9.7
3. 維持補修費	860,271	832,960	27,311	3.3	1.2	1.2
4. 扶助費	22,514,851	19,764,476	2,750,375	13.9	30.3	28.9
5. 補助費等	5,902,864	5,764,334	138,530	2.4	7.9	8.4
6. 普通建設事業費	7,970,896	6,333,597	1,637,299	25.9	10.7	9.3
普通建設(補助)	2,294,977	1,856,396	438,581	23.6	3.1	2.7
普通建設(単独)	5,669,919	4,477,201	1,192,718	26.6	7.6	6.5
普通建設(府負)	6,000	0	6,000	皆増	0.0	0.0
7. 災害復旧事業費	56,000	56,000	0	0.0	0.1	0.1
8. 公債費	5,324,826	5,175,995	148,831	2.9	7.2	7.6
9. 積立金	280,883	253,235	27,648	10.9	0.4	0.4
10. 投資及び出資金	840,142	930,168	△ 90,026	△ 9.7	1.1	1.4
11. 貸付金	1,762,478	1,867,233	△ 104,755	△ 5.6	2.4	2.7
12. 繰出金	7,340,125	7,149,345	190,780	2.7	9.9	10.5
合計	74,280,000	68,360,000	5,920,000	8.7	100.0	100.0

(注) 構成比については、四捨五入によっているため、端数において合計とは一致しないものがある。

(市民一人あたり 一般会計歳出性質別予算)



**第8表 一般会計歳出予算(目的別・性質別)**

区 分	予算額	人件費	物件費	維持補修費	扶助費
1. 議会費	434,465	388,483	27,698		
2. 総務費	7,932,732	4,119,113	2,088,927	26,365	490
3. 民生費	34,720,590	3,302,946	486,006	6,180	21,924,329
4. 衛生費	4,941,557	1,072,160	1,431,093		19,055
5. 労働費	46,129	13,742	110		
6. 農林水産業費	449,229	153,327	48,521	420	
7. 商工費	2,464,208	157,634	414,922	367	
8. 土木費	6,611,533	1,446,197	575,631	758,916	
9. 消防費	2,304,965	2,010,600	84,284	2,029	
10. 教育費	8,508,919	1,943,633	1,661,637	65,994	570,977
11. 災害復旧費	56,000				
12. 公債費	5,324,826				
13. 諸支出金	414,847				
14. 予備費	70,000				
6年度予算額	74,280,000	14,607,835	6,818,829	860,271	22,514,851
充当一般財源	41,405,277	13,019,927	5,182,435	516,803	5,896,233
5年度予算額	68,360,000	13,612,252	6,620,405	832,960	19,764,476
充当一般財源	40,383,739	12,079,391	4,699,319	504,692	5,580,845
増減額	5,920,000	995,583	198,424	27,311	2,750,375
充当一般財源	1,021,538	940,536	483,116	12,111	315,388
増減率(%)	8.7	7.3	3.0	3.3	13.9

(単位 千円)

補助費等	普通建設	災害復旧	公債費	積立金	投資出資金	貸付金	繰出金
18,284							
480,662	934,274			280,883		2,018	
1,125,298	540,058					6,460	7,329,313
2,016,044	226,284				168,788		8,133
2,277						30,000	
130,511	116,450						
315,082	180,203					1,396,000	
1,351,114	1,808,321				671,354		
41,067	166,985						
268,357	3,998,321						
		56,000					
			5,324,826				
84,168						328,000	2,679
70,000							
5,902,864	7,970,896	56,000	5,324,826	280,883	840,142	1,762,478	7,340,125
5,101,810	786,074	3,400	4,271,680	15,629	725,342	666	5,885,278
5,764,334	6,333,597	56,000	5,175,995	253,235	930,168	1,867,233	7,149,345
5,126,298	1,534,954	3,400	4,276,516	4,668	804,068	714	5,768,874
138,530	1,637,299	0	148,831	27,648	△ 90,026	△ 104,755	190,780
△ 24,488	△ 748,880	0	△ 4,836	10,961	△ 78,726	△ 48	116,404
2.4	25.9	0.0	2.9	10.9	△ 9.7	△ 5.6	2.7

## 第9表 令和6年度公債費の状況

(単位 千円)

区 分	令和4年度末		令和5年度末		令和6年度 起債見込額	令和6年度償還見込額			令和6年度末	
	現在高	構成比 %	現在高見込額	構成比 %		元金	利子	計	現在高見込額	構成比 %
普通債	18,242,010	46.4	20,597,904	52.0	6,138,600	1,691,294	148,032	1,839,326	25,045,210	59.6
総務債	1,161,362	3.0	1,239,483	3.1	613,700	136,390	10,803	147,193	1,716,793	4.1
民生債	200,022	0.5	173,359	0.4	497,700	39,229	865	40,094	631,830	1.5
衛生債	1,805,692	4.6	1,972,441	5.0	336,100	29,339	12,121	41,460	2,279,202	5.4
農林債	188,105	0.5	201,009	0.5	85,000	21,897	1,218	23,115	264,112	0.6
商工債	60,440	0.2	65,271	0.2	148,900	5,534	239	5,773	208,637	0.5
土木債	7,579,854	19.3	8,131,544	20.5	1,604,400	816,804	53,016	869,820	8,919,140	21.2
消防債	258,185	0.7	506,433	1.3	150,700	74,945	5,313	80,258	582,188	1.4
教育債	6,988,350	17.8	8,308,364	21.0	2,702,100	567,156	64,457	631,613	10,443,308	24.8
災害復旧債	327,428	0.8	269,186	0.7	52,600	111,424	1,344	112,768	210,362	0.5
農林債	39,644	0.1	15,188	0.0	2,600	5,287	46	5,333	12,501	0.0
土木債	264,686	0.7	243,008	0.6	50,000	101,224	1,290	102,514	191,784	0.5
教育債	16,253	0.0	10,990	0.0	0	4,913	8	4,921	6,077	0.0
その他	6,845	0.0	0	0.0	0	0	0	0	0	0.0
その他	20,784,135	52.8	18,720,760	47.3	1,393,300	3,314,193	33,539	3,347,732	16,799,867	39.9
減収補てん債	351,812	0.9	290,230	0.7	0	61,587	234	61,821	228,643	0.5
減税補てん債	187,893	0.5	110,431	0.3	0	56,545	68	56,613	53,886	0.1
臨時財政対策債	20,244,430	51.4	18,320,099	46.3	490,800	2,293,561	33,237	2,326,798	16,517,338	39.3
6年度借換債					902,500	902,500		902,500		
合 計	39,353,573	100.0	39,587,850	100.0	7,584,500	5,116,911	182,915	5,299,826	42,055,439	100.0

	4年度	5年度 見込	6年度 予算
公債費負担比率	10.2	12.2	12.4
公債費比率 (単年度)	3.5	3.1	3.1
起債制限比率 (3年平均)	3.4	2.8	2.5
実質公債費比率 (3年平均)	△ 0.4	△ 1.1	△ 1.3

財 源 内 訳	特定財源	1,047,716	5,430	1,053,146
	一般財源	4,069,195	177,485	4,246,680

(注) 構成比については、四捨五入によっているもので、端数において合計とは一致しないものがある。

第10表 令和6年度基金の状況 その1

(単位 千円)

基金区分		令和4年度	令和5年度			令和6年度		
		年度末現在高	積立見込額	繰入見込額	年度末現在高見込	積立見込額	繰入見込額	年度末現在高見込
1	財政調整基金	3,605,464	8,666	350,000	3,264,130	6,087	200,000	3,070,217
2	公共施設等整備基金	1,630,439	3,959	41,000	1,593,398	2,844	20,000	1,576,242
3	減債基金	3,033,634	7,398	100,000	2,941,032	9,480	100,000	2,850,512
4	国際交流基金	37,974	102	102	37,974	166	166	37,974
5	文化事業基金	70,428	188	2,594	68,022	120	2,571	65,571
6	ふるさと創生基金	124,254	338	1,771	122,821	220	1,962	121,079
7	地域福祉振興基金	378,152	1,024	2,800	376,376	669	2,800	374,245
8	社会福祉事業基金	127,638	74	74	127,638	408	408	127,638
9	福祉基金	12,362	10	0	12,372	21	0	12,393
10	母子福祉基金	2,116	5	90	2,031	4	90	1,945
11	玉井高齢者福祉事業基金	31,727	85	85	31,727	154	154	31,727
12	高齢者活動基金	153,763	416	416	153,763	768	768	153,763
13	篤志者奨学基金	14,461	779	0	15,240	604	0	15,844
14	国際ソロプチミスト宇治 交通遺児奨学基金	9,679	25	90	9,614	17	90	9,541
15	スポーツ振興基金	27,576	66	5,229	22,413	40	5,188	17,265
16	商工振興事業基金	27,597	74	0	27,671	49	0	27,720
17	中小企業振興基金	100,790	273	273	100,790	476	476	100,790
18	大気質測定基金	69,262	188	5,897	63,553	113	10,655	53,011
19	災害対策基金	5,382	14	0	5,396	9	0	5,405
20	市有製茶機械購入基金	13,711	3,271	5,000	11,982	1,863	5,000	8,845
21	茶業振興基金	3,040	7	0	3,047	5	0	3,052
22	退職手当基金	11,657	31	0	11,688	20	0	11,708
23	交通安全事業基金	20,340	54	180	20,214	35	215	20,034
24	火災予防等事業基金	48,061	130	160	48,031	85	160	47,956
25	ふるさと応援基金	382,155	221,061	167,500	435,716	240,738	182,000	494,454
26	図書館図書等整備基金	13,194	35	1,500	11,729	20	1,500	10,249
27	豊かな森を育てる基金	8,302	16	0	8,318	13	1,455	6,876
28	福祉未来基金	68,878	170	5,942	63,106	112	0	63,218
29	森林環境譲与税基金	51,567	4,776	0	56,343	15,743	0	72,086
一般会計 合計		10,083,603	253,235	690,703	9,646,135	280,883	535,658	9,391,360
I	土地開発基金	1,453,026	3,585	0	1,456,611	2,679	0	1,459,290
II	国民健康保険事業 財政調整基金	823,748	12,936	343,012	493,672	111	192,274	301,509
III	介護保険給付費準備基金	979,428	6,850	358,651	627,627	6,062	223,839	409,850
IV	用品調達基金	6,000	0	0	6,000	0	0	6,000
総合計		13,345,805	276,606	1,392,366	12,230,045	289,735	951,771	11,568,009

## 第10表 令和6年度基金の状況 その2

(単位:千円)

基金区分	繰入額	基金繰入金の充当事業		
財政調整基金	200,000	財源対策	200,000	
公共施設等整備基金	20,000	交通バリアフリー推進事業	2,000	排水路改良事業 9,800
		公園バリアフリー等整備事業	4,000	消防機械器具整備 4,200
減債基金	100,000	財源対策	100,000	
国際交流基金	166	カムループス市交流促進事業	166	
文化事業基金	2,571	文化センター文化事業補助金	2,571	
ふるさと創生基金	1,962	源氏物語ミュージアム企画展示	1,172	源氏物語ミュージアム広報活動 790
地域福祉振興基金	2,800	一人暮らし高齢者等給配食サービス補助金	2,800	
社会福祉事業基金	408	在宅要援護老人対策事業	408	
母子福祉基金	90	ひとり親家庭児童中学校卒業祝品支給補助金	90	
玉井高齢者福祉事業基金	154	在宅要援護老人対策事業	154	
高齢者活動基金	768	高齢者活動事業	384	生涯学習センター高齢者活動事業 384
国際ソロプチミスト宇治 交通遺児奨学基金	90	交通遺児激励事業	90	
スポーツ振興基金	5,188	スポーツ大会開催	481	スポーツ振興基金活用事業 4,707
中小企業振興基金	476	中小企業振興対策事業	476	
大気質測定基金	10,655	自動車排出ガス監視測定局運営事業	10,655	
市有製茶機械購入基金	5,000	市有製茶機械貸与事業	5,000	
交通安全事業基金	215	交通安全対策事業	215	
火災予防等事業基金	160	火災予防等事業基金活用事業	160	
ふるさと応援基金	182,000	文化センター40周年事業	1,000	地域のつながり促進事業 8,000
		源氏ろまん事業	8,000	高校生文化芸術祭典事業 2,000
		文化の都・京都プロジェクトin宇治事業	2,000	空き家活用促進まちづくり支援事業 1,000
		地域安全・安心見守り事業	2,000	新婚・子育て世帯等住宅確保おうえん事業 500
		つなげる・ひろがるスポーツ振興事業	2,000	子育ておうえん環境整備事業 8,000
		宇治茶ふれあい事業	300	未来をつくる食育推進事業 2,000
		高品質茶ブランド力強化事業	4,000	天ヶ瀬森林公園整備 7,250
		観光活性化事業補助金	500	お茶の京都DMO協議会負担金 6,000
		放ち鶴飼事業補助金	1,000	親子で宇治文化の魅力発見事業 1,000
		紫式部のまちにぎわい創出事業	53,100	紫式部のまち魅力発信プロモーション事業 31,000
		天ヶ瀬ダムかわまちづくり推進事業	1,250	こども未来キャンパス事業 5,000
		かわまちづくり環境整備	800	公園でつなぐ子育てにやさしいまち創出事業 3,000
		源氏で彩る植物公園魅力発信事業	2,000	図書館教育充実事業 15,000
		いきいき学級支援員配置	10,000	宇治のまち魅力再発見事業 1,500
歴史文化体験事業	2,300	源氏物語ミュージアム特別企画展示 500		
図書館図書等整備基金	1,500	図書館資料提供事業	1,500	
豊かな森を育てる基金	1,455	公園施設府内産木材備品等整備事業	1,455	
一般会計 計	535,658			
国民健康保険事業財政調整基金	192,274	保健事業	11,895	財源対策 180,379
介護保険給付費準備基金	223,839	財源対策	223,839	
特別会計 計	416,113			
総合計	951,771			



# 第11表 基金及び地方債現在高の推移

(単位 千円)

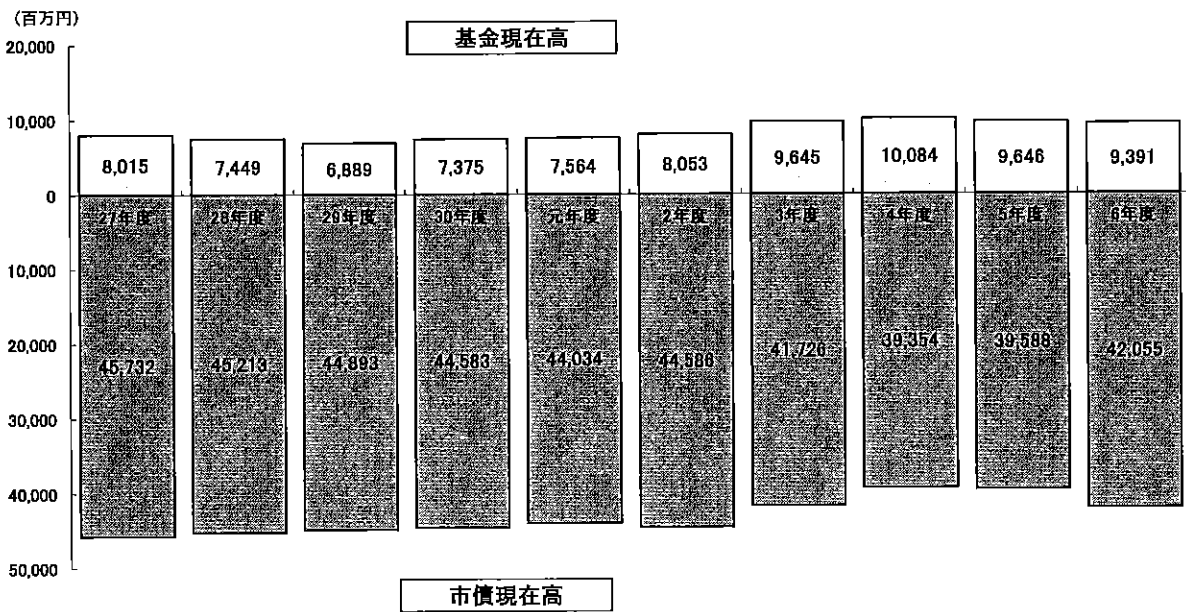
	平成27年度	平成28年度	平成29年度	平成30年度	令和元年度	令和2年度	令和3年度	令和4年度	令和5年度	令和6年度
予算規模	61,320,000	62,480,000	62,960,000	61,790,000	62,480,000	62,700,000	64,140,000	66,830,000	68,360,000	74,280,000
伸率 (%)	0.5	1.9	0.8	△ 1.9	1.1	0.4	2.3	4.2	2.3	8.7
基金現在高	8,014,644	7,448,609	6,889,364	7,375,343	7,563,890	8,053,404	9,645,163	10,083,603	9,646,135	9,391,360
伸率 (%)	△ 0.2	△ 7.1	△ 7.5	7.1	2.6	6.5	19.8	4.5	△ 4.3	△ 2.6
市債現在高	45,731,849	45,213,265	44,892,690	44,583,263	44,034,345	44,586,152	41,725,723	39,353,573	39,587,850	42,055,439
伸率 (%)	△ 1.6	△ 1.1	△ 0.7	△ 0.7	△ 1.2	1.3	△ 6.4	△ 5.7	0.6	6.2

人口(人)	190,856	189,623	188,674	187,901	187,138	185,878	184,995	183,510	182,144	180,943
一人あたり 予算額(円)	321,289	329,496	333,697	328,843	333,871	337,318	346,712	364,176	375,307	410,516
一人あたり 基金現在高(円)	41,993	39,281	36,515	39,251	40,419	43,326	52,137	54,949	52,959	51,902
一人あたり 市債現在高(円)	239,614	238,438	237,938	237,270	235,304	239,868	225,551	214,449	217,344	232,424

※各数値については当初予算発表時点のもの(基金現在高、市債現在高は4年度までは決算額、5年度は決算見込)

(基金及び市債現在高の状況 10年間)



(市民一人あたり予算規模、基金及び市債現在高の状況 10年間)

