

市長記者会見資料

開催日：令和5年12月26日（火）

14時00分から

- 1 2023年を振り返る 宇治のこの1年 … 1
- 2 紫式部ゆかりのまち宇治魅力発信プロジェクト … 2
- 3 その他

2023 年を振り返る 宇治のこの1年

令和5年12月26日
宇治市市長公室秘書広報課
課長 おののえ 柯 (0774-20-8701)

5大ニュース

1. ポストコロナ 新しい時代へ

- ・ 5月8日 新型コロナが5類に移行
- ・ 友好都市への訪問や地域行事等が再開
- ・ JR奈良線「京都一城陽」間 複線化
- ・ JR六地蔵駅 改良工事完成
- ・ 天ヶ瀬ダムかわまちづくり計画の変更登録

2. 市民や事業者と協働によるまちづくり

- ・ 子育てにやさしいまち宇治、中宇治から木幡・黄檗、小倉エリアへ
- ・ 中宇治地域 市民協働ワークショップ
- ・ 防災シンポジウム、防災訓練
- ・ ながら防犯パトロール
- ・ 市役所8階に“コミュニティカフェうじ”がオープン
- ・ 公民一体となり、市内各所にクールスポットを設置

3. 文化芸術が香るまちに向けて

- ・ 文化庁の京都移転
- ・ 市民とつむぐみらい文化芸術活動
- ・ 全国鶴飼サミットを21年ぶりに宇治で開催
- ・ 全国茶品評会、関西茶品評会の碾茶の部で2年連続、農林水産大臣賞、産地賞をW受賞

4. 未来を担う宇治っ子が躍動

- ・ 宇治っ子が全国大会等で健闘
- ・ 高校野球京都大会決勝 史上初うじ・うじ対決

5. 宇治の魅力発信

- ・ 紫式部ゆかりのまち宇治の魅力発信本格スタート
- ・ 京の七夕 in Uji

紫式部ゆかりのまち宇治魅力発信プロジェクト



令和5年12月26日
宇治市産業観光部観光振興課
課長 木田 (0774-39-9408)

宇治市では、令和6年1月の大河ドラマ「光る君へ」放送に合わせて、紫式部ゆかりのまちを盛り上げる取り組みを実施します。

梶裕貴が“声”でいざなう ゆかしき宇治へ！

声優の梶 裕貴さんが光源氏となり、期間限定の音声ガイドを開始します。

期間： 令和6年1月7日（日）から1年間

内容： ①宇治十帖古跡など紫式部ゆかりの地23ヶ所の音声ガイド
観光案内所、観光センターなどで配架するマップから
音声ガイドが楽しめます。

②ウェルカムボイス

JR宇治駅前観光案内所、京阪宇治駅前観光案内所、
観光センター、宇治市役所

プロフィール

梶 裕貴 (かじ ゆうき) さん

アニメ『進撃の巨人』の主役であるエレン・イェーガー役や『悪魔くん』悪魔くん／埋れ木一郎役など、数々の人気作品のキャラクターを演じる声優。



梶 裕貴さん

#いと恋し! 音声ガイドで梶裕貴の“光源氏ボイス”が聴ける!

梶裕貴が“声”でいざなう ゆかしき宇治へ!



期間限定

2024 2025
1/7 ▶ 1/6

梶裕貴さん

アニメ『進撃の巨人』の主演であるエレン・イェーガー役や『悪魔くん』『埋れ木一郎役など、数々の人気作品のキャラクターを演じる声優。『1億人の大質問!? 笑ってコラえて!』のナレーションなど幅広く活躍。第7・8回「声優アワード」では、史上初2年連続で主演男優賞を受賞。



紫式部・源氏物語ゆかりの地、市内23カ所

約9km/約3時間

- 11 茶づな
- 1 東屋
- 2 椎本
- 3 手習
- 12 厳島神社
- 4 浮舟
- 5 蜻蛉
- 13 橋寺
- 7 早蕨
- 14 宇治上神社
- 6 総角
- 15 源氏物語ミュージアム
- 16 恵心院
- 17 興聖寺
- 8 宿木
- 23 白山神社
- 18 縣神社
- 9 橋姫
- 19 平等院
- 10 夢浮橋
- 22 宇治橋
- 20 代官所跡
- 21 茶壺ポスト

※距離・所要時間はあくまで目安です。距離計測は多少の誤差があり、歩く速度によって所要時間も変わります。
※茶づな(ミュージアム)、宇治市源氏物語ミュージアム、平等院、三室戸寺等の入館・拝観等には別途料金が必要です。



紫式部ゆかりのまち宇治

紫式部ゆかりのまち宇治魅力発信プロジェクトの最新情報は公式 SNS を要チェック!

紫式部ゆかりのまち(X)



ゆかりの地をめぐるスタンプラリー

～平安時代にタイムトラベル～ めぐり逢ひて、紫式部

平安時代に思いを馳せながら、京都府宇治市・八幡市、滋賀県大津市・高島市にある紫式部、源氏物語のゆかりの地を巡るスタンプラリーです。スタンプを集めると、抽選で素敵な商品が当たります。

期間： 令和6年1月9日(火)～
3月24日(日)

スタンプポイント： 4箇所

- ①源氏物語ミュージアム（宇治市）
『源氏物語』の世界が体感できる博物館
- ②石清水八幡宮（八幡市）
『源氏物語』玉鬘（たまかづら）に参拝シーンが登場
- ③石山寺（大津市）
『源氏物語』起筆の地
- ④白髭神社（高島市）
若き紫式部が詠んだ歌の碑が建立

パンフレット設置場所：

宇治市観光協会(ゆめりあうじ1F)、JR宇治駅前観光案内所、宇治市観光センター、京阪宇治駅前観光案内所、お茶と宇治のまち「交流館」茶づな、宇治市源氏物語ミュージアムなど
その他、大津市役所、びわ湖大津観光協会、石山観光協会、三井寺、白髭神社、京阪電車の主要駅にも設置

商品： ①宇治市賞 5名様
②大津市賞 5名様
・応募締切 令和6年3月24日(日)
・賞品選択不可

主催： 滋賀県、大津市、京都府観光連盟、京阪ホールディングス（株）、宇治市

協力： 京都府



平等院で聴く能

— 素謡と舞囃子による上演 —

融

とおる

日時

令和6年2月11日 日・祝

2部制

午前の部

午前10時30分～午後0時30分
(受付/午前10時)

午後の部

午後2時～午後4時
(受付/午後1時30分)

会場

平等院 浄土院本堂

(京都府宇治市宇治蓮華116)

定員

各回60人 抽選 (抽選結果は2月2日頃お知らせします)

募集期間

令和6年1月5日～1月28日 (応募フォーム、メール、FAX)

参加費

無料 (ただし、各自、平等院の拝観料600円が別途必要)



© 能《融》 月岡耕漁「能楽図絵」前編 下、松木平吉版、1898、国立国会図書館デジタルコレクション (国立国会図書館所蔵)

主催/宇治市・宇治市教育委員会
後援/京都府・京都府教育委員会

協力/平等院



みかた まどか
味方 團さん
能楽観世流シテ方



かわむら はるみち
河村 晴道さん
能楽観世流シテ方



はやし そういちろう
林 宗一郎さん
能楽観世流シテ方
林家十四代当主



じゅげ ちさと
樹下 千慧さん
能楽観世流シテ方



かわむら こうたろう
河村 浩太郎さん
能楽観世流シテ方




まつ の ひろゆき
松野 浩行さん
能楽観世流シテ方



たもい ひろみち
田茂井 廣道さん
能楽観世流シテ方




まえかわ みつり
前川 光範さん
能楽金春流太鼓方



かわむら りんたろう
河村 凜太郎さん
能楽石井流大鼓方



きちさか いちろう
吉阪 一郎さん
能楽大倉流小鼓方



さこう やすひろ
左鴻 泰弘さん
能楽森田流笛方

用語解説

融（とおる）…………… 光源氏のモデルの一人としても知られる左大臣源融。源融の六条河原院こそ、光源氏の邸宅・六条院のモデルである。能《融》では、シテ（主人公）の源融の霊が、六条河原院に現れ、ここでの暮らしや京の名所について語り、最後には月の都へ帰っていく。今回は、解説を交えつつ、前半を素謡で、後半を舞囃子で上演する。

素謡（すうたい）…………… 一曲全てを所作や囃子を伴わず、着座し、謡のみで上演する。

舞囃子（まいばやし）…… 一曲のなかで見せ場を、囃子（今回は笛、小鼓、大鼓、太鼓）の演奏と謡に合わせて舞う。面や装束をつけず紋付袴で舞う。

- ・当日、宇治市内に気象警報のいずれかが発表されていた場合は、開催を中止します。
- ・また、今後の状況により、内容の変更、延期・中止をさせていただく場合があります。
- ・当日の体調にご留意いただき、咳や発熱などの症状がある場合は参加をお控えください。
- ・室内は暖房が効いておりますが、当日はあたたかい服装でお越しください。

紫式部ゆかりのまち
宇治魅力発信プロジェクト
X公式アカウント



① 午前の部



② 午後の部



③ 市ホームページ

応募方法

専用の応募フォーム（左の二次元コード①②）もしくは、所定の応募用紙（左の二次元コード③からダウンロード）に記入の上、メールまたはFAXでお送りください。
応募期間：令和6年1月5日～1月28日 ※応募多数の場合は抽選になります

お問い合わせ

宇治市文化スポーツ課 E-mail:bunkasportska@city.uji.kyoto.jp
TEL.0774-20-8724 FAX.0774-20-8977

源氏物語植物 QRガイド

The Guide for Plants Associated with
The Tale of Genji and Using the QR Code



QRコードは
こちらから
The QR code is
From here



お手持ちのスマートフォンが源氏物語植物ガイドに！
QRコードを読み込むだけですぐにご利用いただけます。

Your smartphone can now be a guide for plants associated with *The Tale of Genji*!
Simply scan the QR code and you're ready to go.

源氏物語植物 QR ガイドでできること

What you can do with the Guide for Plants Associated with
The Tale of Genji Using the QR code



みどころ紹介

Learn about points of interest

植物公園のみどころ
スポットの解説が表示されます。

Using this guide, you will see
explanations of the highlights of the
botanical park.



公園マップ

Park map

マップに現在地とみどころが
表示されますので、みどころを
見逃すことなく散策できます。

Information about route of interest in
Shinrin Park are displayed.



英語翻訳機能

English Version

公園内の案内や解説が
英語で表示されます。

The guide and explanations about
the park are displayed in English.

QR 読み取り後、ホーム画面に保存いただくと いつでもお使いいただけます

After scanning the QR code, you can use that page any time by saving it on the home screen.

オフライン対応!

初回通信と外部リンク以外はオフラインで使用できます。

Most functions work offline! The QR guide can be used offline except for the initial communication and external links.

※1 通信料は別途お客様のご負担となります。Users may be subject to carrier charges.

※「QR コード」は (株)デンソーウェーブの登録商標です。QR Code is a registered trademark of Denso Wave Inc.

アプリのインストール不要!

QR コードを読み取るだけですぐに使用可能です。


No need to install the application! You can use the QR guide immediately just by scanning the QR code.


スマホのホーム画面に QR ガイドを追加するには

To add the QR guide to your smartphone's home screen



iPhone

- 1 ブラウザで QR ガイドを開いた状態で  のアイコンをタップ。
- 2 表示されたメニューの「ホーム画面に追加」をタップ。
- 3 画面右上の「追加」をタップ。
- 4 ホーム画面に QR ガイドのアイコンが追加されました。

- 1 Tap the  icon with the QR guide open in your browser.
- 2 Tap Add to Home Screen in the displayed menu.
- 3 Tap Add at the top right of the screen.
- 4 The QR guide icon has been added to the home screen.



Android

Android ではブラウザのメニューから「アプリをインストール」を選択してください。

On Android, select Install App from the browser menu.

※機種やバージョンによって異なる場合がございます

The procedure may vary with the models and versions.



紫式部ゆかりのまち宇治
魅力発信プロジェクト
公式Twitter

紫式部ゆかりのまち宇治魅力発信プロジェクト

だれもが楽しんで参加できる、
今につながる文化・歴史を感じることができる。
そんな講座をつくりました

五感で楽しむ 古の文化講座

いにしえ

はじまる、はじめる。

6月 嗅覚

オリジナル煉香づくり



8月 味覚

平安時代のスイーツ・
削り氷を食べよう



11月 聴覚

『源氏物語』の雅楽曲
—古い楽譜の解説と演奏—



2月 視覚・触覚

貝合わせ
—王朝あそび—



※各講座については予告なく内容を変更する場合があります。

お問い合わせ

後援：京都府



宇治市文化スポーツ課 文化係 〒611-8501 宇治市宇治琵琶33
TEL. 0774-20-8724 E-mail : bunkasportska@city.uji.kyoto.jp

11月



聴覚

申込期間：10/2～19
QRコードから



『源氏物語』の 雅楽曲

—古い楽譜の解説と演奏—

『源氏物語』は、さまざまな場面で雅楽を奏でる登場人物たちを描いています。紫式部は、登場人物の内面をすべて文章にするのではなく、曲名、調性、楽器、曲調、旋律の動きなどに、キャラクターの性格・心情・思惑などを代弁させているのです。では、平安時代の雅楽はどのような音楽なのでしょうか。古い楽譜・音楽書の解説によって蘇る雅楽を聴きながら、物語の演奏場面を味わってみましょう。

日時 ● 令和5年11月5日 日
13:30～15:00 (13:00～受付)

会場 ● 生涯学習センター
第1ホール

講師 ● 田鍬 智志さん
京都市立芸術大学
日本伝統音楽研究センター

定員 ● 先着100名
※小学生以下は保護者同伴

参加費 ● 無料

抽選で1名に
龍笛
プレゼント!!

田鍬 智志 (たくわ さとし) さん

1974年、鳥取県生まれ。2002年、大阪芸術大学大学院芸術文化研究科博士後期課程修了。2010年より京都市立芸術大学日本伝統音楽研究センター特別研究員を経て、2012年より同センター准教授。

おもな研究テーマは、平安・鎌倉時代の雅楽古譜(楽器譜、舞譜)の解説と演奏。一方で、さまざまな民俗芸能調査研究にも携わる。



2月



視覚 触覚

申込期間：1/4～22
QRコードから



①10:30～12:00の日



②13:00～14:30の日

貝合わせ

—王朝あそび—

「貝合わせ」は平安時代から伝わる日本の伝統遊戯です。本来の貝合わせは「合わせもの」のひとつとして貝殻の色合いや形の美しさ、珍しさを競う貴族の遊びでした。

一方、蛤の貝殻を円形に並べて地貝とそれに合う出貝を探す遊戯は「貝覆い」といい、貝覆いを納める「貝桶」は伝統的な婚礼道具のひとつとして江戸時代に盛んに作られました。「貝覆い」はのちに「貝合わせ」とも呼ばれるようになりました。絵付体験の後、みんなで貝合わせに挑戦します。

日時 ● 令和6年2月10日 日

①10:30～12:00 (10:00～受付)

②13:00～14:30 (12:30～受付)

会場 ● 宇治市文化センター
練習室 3・4

講師 ● 佐藤 朋子さん
貝合わせ貝覆いとも藤

定員 ● 各回先着
親子5組10名

参加費 ● 300円

全員に
貝みくじ
プレゼント!!

佐藤 朋子 (さとう ともこ) さん

貝合わせ貝覆いとも藤 代表。
京都にて貝合わせ制作用の蛤貝殻の販売を専門に行っている「とも藤」では、画家佐藤潤が手がける貝合わせと貝覆いの販売、大人から子どもまで楽しめる貝合わせ遊びの普及を通して蛤の文化を発信している。



子育てにやさしいまち実現プロジェクト
親子で宇治文化の魅力発見事業

親子探偵募集！ ～動く『十八羅漢像』の謎を解け～

開催日時： 2月24日（土）13時～16時

開催場所： 黄檗山萬福寺

- 親子で協力して、萬福寺の境内で文化体験をしながら挑戦！！
- SNSで発信して、宇治の魅力を伝えよう！

申込方法： 1月9日（火）～宇治市観光協会 HP 専用フォームから申込

対象： 小学生、中学生を含む親子

募集定員： 30組（定員 80名程度）

参加費： 大人/1500円 子ども/1000円

参加条件： ※下記①～④の条件をすべて満たす方

- ① 体験の様子を撮影した写真や、体験談・アンケートの内容について宇治市・宇治市観光協会の HP・SNS での使用にご了承いただける方。また、その他メディアの取材にご了承いただける方
- ② 体験後のアンケート調査・体験談のヒアリングへのご協力が可能な方
- ③ 体験内容や体験の様子を、ご自身の SNS 等で発信いただける方
- ④ 当日、LINE の使用、SNS（Facebook、インスタグラム、X 等）での投稿が可能な方

主催： 宇治市

企画協力： 公益社団法人宇治市観光協会、合同会社ロカポテ